

第 17 回学生生活調査

調査結果

(学部)

実施期間：令和6年1月22日～令和6年2月23日

※自由記述部分については、分類して意見が多かったものを掲載しています。

第17回学生生活調査

調査の趣旨

皆さんの生活状況や要望を把握し、それに基づく支援・計画を改善・実行することで、学生生活の質的向上を目的としています。前回(第16回)は、2021年12月に実施し、その結果に基づき支援・改善事項を定めて対応を行ってきました。今回はその対応実績を皆さんに評価して頂くことも目的の一つです。そのため、本調査に回答する前に、前回の調査結果に基づき、本学がどのような支援・改善を行ったかを確認のうえ、率直な意見を頂きたいと思えます。

調査形態：
無記名Web調査

調査期間：
令和6年1月22日(月)～令和6年2月23日(金)
締め切り延長込み

回答率：
右表参照

第17回学生生活調査 学部生 回答率

所属学部(科)	休学者数 2/1時点	対象者数 (休学者数除外)	回答者数	回答率
多文化社会学部	25	422	108	25.6%
教育学部	6	734	181	24.7%
経済学部(昼間)	30	1,137	274	24.1%
経済学部(夜間)	11	195	59	30.3%
医学部(医学科)	9	761	136	17.9%
医学部(保健学科)	3	443	253	57.1%
歯学部	17	285	90	31.6%
薬学部(薬学科)	4	245	126	51.4%
薬学部(薬科学科)	7	158	97	61.4%
情報データ科学部	5	460	91	19.8%
工学部	37	1,355	238	17.6%
環境科学部	15	545	124	22.8%
水産学部	5	472	334	70.8%
総計	174	7,212	2,111	29.3%

学生生活調査 学部生 目次①								
Q0	[Q0]前回の調査の実績について	→	Q14、Q15	[Q14]奨学金の額は十分か [Q15]奨学金を受給する主な目的	→	Q36、Q37	[Q36]現在悩みや不安の有無 [Q37]主な悩みや不安	→
I 基本事項について			Q16、Q17	[Q16]奨学金を申請しなかった理由 [Q17]奨学金を受けたい希望の有無	→	Q38、Q39	[Q38]悩みや不安の程度 [Q39]今の悩みや不安の解消(解決・相談)方法	→
Q1~Q3	[Q1]所属 [Q2]学年 [Q3]入学年度	→	Q18~Q21	[Q18]アルバイトによる1ヶ月平均収入 [Q19]アルバイトの週平均従事日数 [Q20]現在の住居 [Q21]住居の家賃	→	V キャンパス全般について		
Q5、Q6	[Q5]留学生かどうか [Q6]出身地	→	III 課外活動について			Q40~Q43	[Q40]悩みを相談できる友人の有無 [Q41]長崎大学の留学生との交流 [Q42]バリアフリー化すべき施設の有無 [Q43]キャンパス内の施設面での安全	→
II 生活状況について			Q22~Q23-1	[Q22]全学又は学部の公認サークル(部)の加入有無 [Q23]課外活動(サークル(部))の満足度 [Q23-1]課外活動(サークル(部))の不満理由	→	Q42_1、 Q43-1	[Q42_1] キャンパス内でバリアフリー化すべき施設 [Q43-1]改善を希望する施設名と理由	→
Q7、Q7-1	[Q7]現在の経済状況の困窮度 [Q7-1]具体的な困窮項目	→	IV 健康について			Q44、Q44-1	[Q44]キャンパス内の交通面での安全 [Q44-1]事故に遭った場所及び危ないと感じた場所	→
Q8、Q9	[Q8]授業料免除の有無 [Q9]授業料の負担者	→	Q24、Q25	[Q24]現在の健康状態 [Q25]健康ではない主な理由	→	Q45、Q46	[Q45]キャンパス内の迷惑行為 [Q46]キャンパス内の治安で危ないと感じた場所	→
Q10~Q11b	[Q10]日本学生支援機構(JASSO)奨学金の受給有無 [Q11-a]第一種奨学金の月額 [Q11-b]第二種奨学金の月額	→	Q26~Q27	[Q26]日頃、健康を心掛けているか [Q26-1]健康のため最も心掛けている項目 [Q27]1日の平均睡眠時間	→	Q47、Q47-1	[Q47]具体的なキャンパス内の迷惑行為 [Q47-1]被害に遭った場所	→
Q11c、 Q11d	[Q11-c]給付型奨学金の月額 [Q11-d]その他奨学金の月額	→	Q28~Q31	[Q28]平日の平均起床時刻 [Q29]朝食の摂取有無 [Q30]飲酒について、自分の飲酒の適量の認知度 [Q31]一気飲みを経験	→	Q48、Q48-1	[Q48]駐輪場についての満足度 [Q48-1]駐輪場に満足していない理由	→
Q12~Q13-2	[Q12]日本学生支援機構(JASSO)以外の奨学金の受給有無 [Q13-1]給付奨学金の月額と一時金もしくは年額 [Q13-2]貸与奨学金の月額と一時金もしくは年額	→	Q32~Q35	[Q32]泥酔した経験 [Q33]喫煙有無 [Q34]禁煙希望有無 [Q35]禁煙の工夫や努力の有無	→	Q49、Q49-1	[Q49]キャンパスの屋外環境の満足度 [Q49-1]屋外の環境に満足していない理由	→

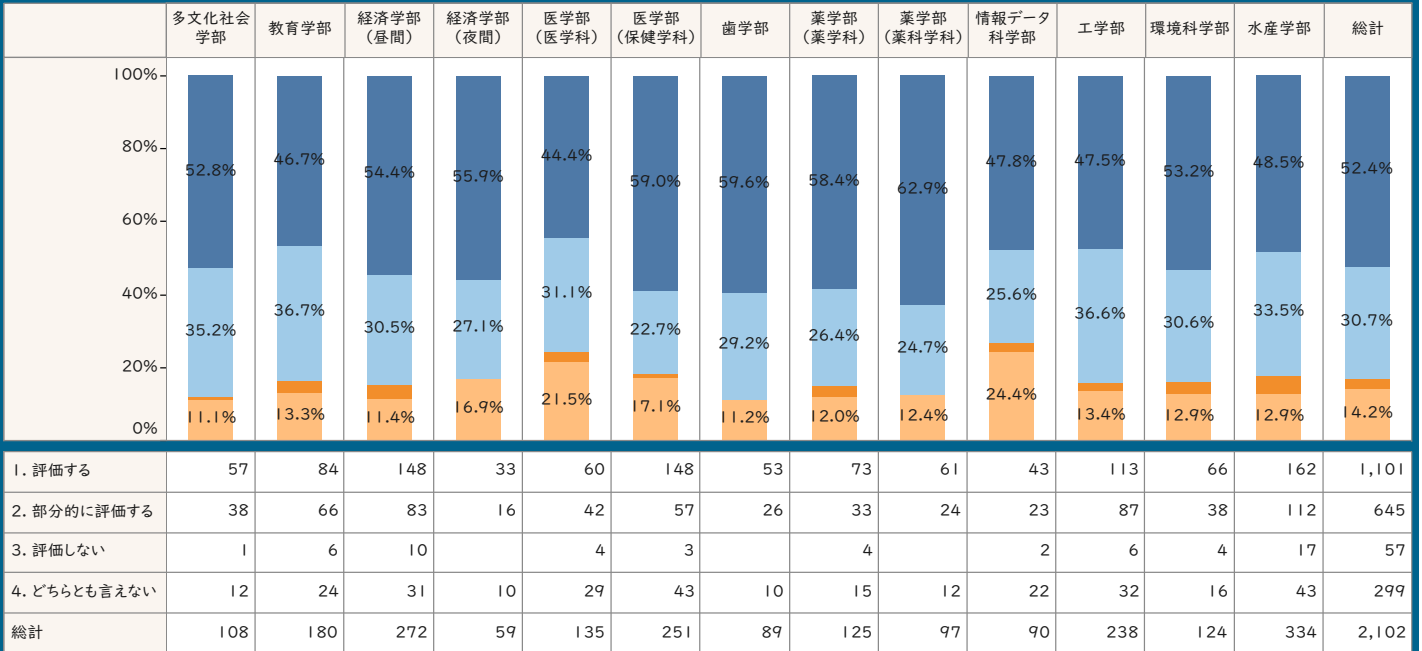
学生生活調査 学部生 目次②		VI 学生相談体制について	VII 大学生生活全般について
V キャンパス全般について			
Q50~Q52	[Q50]インターネット環境の満足度 [Q51]必携パソコンの使用状況 [Q52]必携パソコンの使用目的	Q64~Q67 [Q64]「学生何でも相談室」の利用有無 [Q65]「学生何でも相談室」への相談の問題解決状況 [Q66]「ピア・サポーター」の利用有無 [Q67]「ピア・サポーター」への相談の問題解決状況	Q84、Q84-1 [Q84]大学生生活全般について要望や提案 [Q84-1]大学に対する要望や提案(施設・設備)
Q53、Q54	[Q53]必携PC相談窓口「ICTサポートカウンター」の周知状況 [Q54]大学からの情報提供の場所	Q68~Q70 [Q68]ピア・サポーターとしての活動希望 [Q69]キャリアセンターの場所の周知状況 [Q70]キャリアセンターの利用状況	Q84-2 [Q84-2]大学に対する要望や提案(授業)
Q55、Q55-1	[Q55]トイレについての満足度 [Q55-1]トイレの不満の理由	Q71~Q73 [Q71]「やってみようデスク」の場所の周知状況 [Q72]「やってみようデスク」の認識状況 [Q73]ハラスメント相談員制度の周知状況	Q84-3 [Q84-3]大学に対する要望や提案(課外活動)
Q56、Q56-1	[Q56]体育施設(体育館・グラウンド等)についての満足度 [Q56-1]体育施設(体育館・グラウンド)の不満の理由	Q74~Q77 [Q74]各種相談窓口(学生相談体制)の周知状況 [Q75]各種相談窓口(学生相談体制)の満足度 [Q76]窓口サービス(学生支援センター・学部学務担当等)の満足度 [Q77]窓口サービスで不満な主な理由	Q84-4 [Q84-4]大学に対する要望や提案(経済支援)
Q57、Q57-1	[Q57]食事の際に困っていること [Q57-1]食事で具体的に困っていること	Q78~Q79-1 [Q78]医療機関等での障がい診断有無 [Q79]該当する障がいの種類 [Q79-1]具体的な障がいの種類の名称	Q84-5 [Q84-5]大学に対する要望や提案(健康管理)
Q58~Q61	[Q58]構内サイン(案内表示板) [Q59]外国語サイン(案内表示板) [Q60]授業以外で、キャンパス内で一番長くいる場所 [Q61]附属図書館の週平均利用時間	Q80~Q80-1-1 [Q80]障がいによって大学生生活上困難か [Q80-1]障がいによって大学生生活上困難な場面 [Q80-1-1]具体的なその他困っている状況	Q84-6 [Q84-6]大学に対する要望や提案(就職・キャリア支援)
Q62、Q62-1	[Q62]附属図書館の主な利用目的 [Q62-1]附属図書館の具体的な利用目的	Q81、Q81-1 [Q81]障がいに関して学内で相談できる部署 [Q81-1]具体的な障がいに関して学内で相談できる部署	Q84-7、Q84-8 [Q84-7]大学に対する要望や提案(感染症対策) [Q84-8]大学に対する要望や提案(その他)
Q63、Q63-1	[Q63]附属図書館で最も改善を希望すること [Q63-1]附属図書館で最も改善を希望する内容	Q82、Q83 [Q82]障がいの差別的解消の法律について [Q83]本学における合理的配慮文書について	Q85、Q85-1 [Q85]長崎大学の印象 [Q85-1]具体的な長崎大学の印象
			Q86、Q86-1 [Q86]大学生生活の満足度 [Q86-1]具体的な大学生生活の満足度
			基礎集計表

第17回学生生活調査

Q0. 前回の調査では、以下のような支援・改善に繋がりました。このような実績について、どう思いますか？

- キャンパス内での自転車の乗り方が危険という意見について文教キャンパスでは、押しチャリゾーンに目に留まるような大きな標識を新たに15個設置し、NU-Web掲示板及びメールで注意喚起を行った。
- 施設予約の簡略化について、Web予約に移行を行った。
- 学生相談体制の認知度の向上について「学生何でも相談室」の在り方を見直し、専門部署等へ繋ぐ窓口としての役割を再確認した。また、大学HPの文面の更新やハラスメント相談についてもHP上で配置を変更し、再度学生へNU-Web掲示板及びメールにより周知を行った。

学年
すべて



■ 1. 評価する ■ 2. 部分的に評価する ■ 3. 評価しない ■ 4. どちらとも言えない

※無回答は除外している

第17回学生生活調査 2023 長崎大学 学生委員会

第17回学生生活調査 I 基本事項について

所属学部(科)
すべて

Q1. あなたの所属学部(科)は?				Q2. 学年は?				Q3. 入学年度は?(編入学生は編入した年度)			
	15回調査 (2019)	16回調査 (2021)	17回調査 (2023)		15回調査 (2019)	16回調査 (2021)	17回調査 (2023)		15回調査 (2019)	16回調査 (2021)	17回調査 (2023)
多文化社会学部	2.0%	5.1%	5.1%	1年	33.0%	27.6%	30.5%	1.本年度	30.3%	28.1%	28.8%
教育学部	7.5%	9.0%	8.6%					2.1年前	25.6%	22.8%	22.0%
経済学部(昼間)	16.2%	13.1%	13.0%	2年	24.8%	24.0%	23.1%	3.2年前	18.6%	24.6%	22.3%
経済学部(夜間)	5.4%	3.3%	2.8%					4.3年前	17.2%	18.2%	19.8%
医学部(医学科)	2.8%	6.3%	6.4%	3年	20.5%	24.8%	22.5%	5.4年前	4.1%	3.3%	5.1%
医学部(保健学科)	3.9%	6.5%	12.0%					6.5年前	3.2%	2.3%	1.7%
歯学部	7.5%	3.8%	4.3%	4年	17.7%	19.7%	20.6%	7.6年前	0.6%	0.5%	0.1%
薬学部(薬学科)	5.1%	4.3%	6.0%					8.7年前以前	0.4%	0.1%	0.2%
薬学部(薬科学科)	3.4%	3.0%	4.6%	5年	1.7%	2.0%	2.4%	総計	100.0%	100.0%	100.0%
情報データ科学部		3.9%	4.3%					1年	978	1,044	644
工学部	24.9%	18.5%	11.3%	2年	736	905	488	2.1年前	759	852	463
環境科学部	13.4%	12.7%	5.9%					3.2年前	553	917	470
水産学部	7.7%	10.5%	15.8%	3年	608	937	474	4.3年前	511	680	417
総計	100.0%	100.0%	100.0%					4.4年前			
多文化社会学部	59	191	108	4年	524	745	434	6.5年前	95	87	35
教育学部	224	339	181					7.6年前	18	18	3
経済学部(昼間)	482	493	274	5年	49	77	51	8.7年前以前	11	4	5
経済学部(夜間)	161	125	59					総計	2,966	3,777	2,111
医学部(医学科)	83	238	136	6年	71	69	20				
医学部(保健学科)	115	247	253								
歯学部	224	143	90								
薬学部(薬学科)	152	164	126								
薬学部(薬科学科)	101	115	97								
情報データ科学部		149	91								
工学部	740	697	238								
環境科学部	399	480	124								
水産学部	230	396	334								
総計	2,970	3,777	2,111								

※無回答は除外している

第17回学生生活調査 2023 長崎大学 学生委員会

第17回学生生活調査 I 基本事項について

所属学部(科)
すべて

Q5. 留学生ですか？				Q6. 出身地は？（※ 選択肢「8. 北陸」は17回調査より設置）			
	15回調査 (2019)	16回調査 (2021)	17回調査 (2023)		15回調査 (2019)	16回調査 (2021)	17回調査 (2023)
1. はい	1.5%	2.0%	0.9%	1. 長崎市	16.8%	16.4%	16.8%
2. いいえ	98.5%	98.0%	99.1%	2. 長崎県(長崎市を除く)	18.1%	18.8%	19.6%
総計	100.0%	100.0%	100.0%	3. 九州(長崎県を除く)	44.8%	42.5%	38.5%
				4. 中国・四国	7.0%	6.8%	7.1%
				5. 近畿	5.3%	5.6%	7.1%
				6. 中部	2.3%	2.3%	2.4%
				7. 関東甲信越	3.2%	4.2%	6.2%
				8. 北陸			0.4%
				9. 東北・北海道	1.0%	1.3%	1.2%
				10. 外国	1.6%	2.2%	0.9%
				総計	100.0%	100.0%	100.0%
1. はい	45	76	19	1. 長崎市	497	611	354
2. いいえ	2,921	3,633	2,084	2. 長崎県(長崎市を除く)	536	699	413
総計	2,966	3,709	2,103	3. 九州(長崎県を除く)	1,329	1,582	812
				4. 中国・四国	207	252	150
				5. 近畿	156	209	149
				6. 中部	68	85	51
				7. 関東甲信越	96	156	130
				8. 北陸			9
				9. 東北・北海道	31	47	25
				10. 外国	46	82	18
				総計	2,966	3,723	2,111

※無回答は除外している

第17回学生生活調査 2023 長崎大学 学生委員会

第17回学生生活調査 II 生活状況について

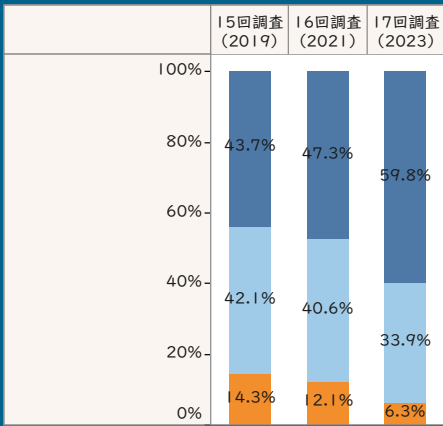
所属学部(科)
すべて

学年
すべて

Q7. 現在の経済状況は困窮していますか？

Q7-1. 【Q7で経済的に「困窮している」とお答えの方に伺います】
具体的に何に困窮していますか？(複数回答可)

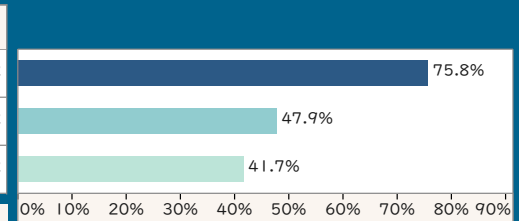
※「資格取得費」および、「課外活動費」については、17回調査より設置



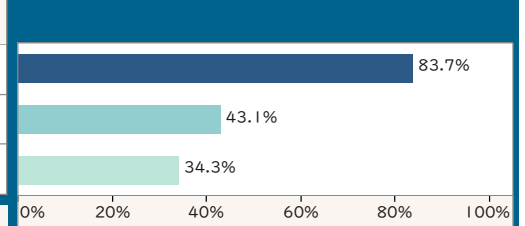
困窮していない	1,293	1,781	1,263
困窮していないが余裕がない	1,246	1,531	716
困窮している	422	455	132
総計	2,961	3,767	2,111

■ 困窮していない
■ 困窮していないが余裕がない
■ 困窮している

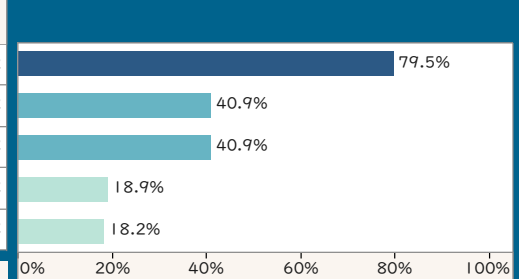
15回調査 (2019)	回答数	分母
生活費(住居費、光熱費、食費、通信費を含む)	320	422
娯楽・遊興費	202	422
授業料納入	176	422



16回調査 (2021)	回答数	分母
生活費(住居費、光熱費、食費、通信費を含む)	381	455
娯楽・遊興費	196	455
授業料納入	156	455



17回調査 (2023)	回答数	分母
生活費(住居費、光熱費、食費、通信費を含む)	105	132
授業料納入	54	132
娯楽・遊興費	54	132
資格取得費(運転免許、公務員ガイダンス費等を含む)	25	132
課外活動費	24	132



※無回答は除外している

第17回学生生活調査 2023 長崎大学 学生委員会

第17回学生生活調査 II 生活状況について

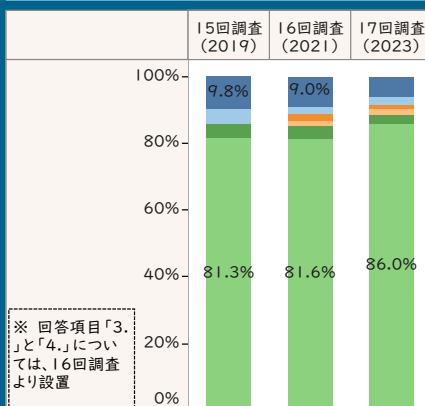
所属学部(科)

すべて

学年

すべて

Q8. 今年度、授業料免除を受けていますか？



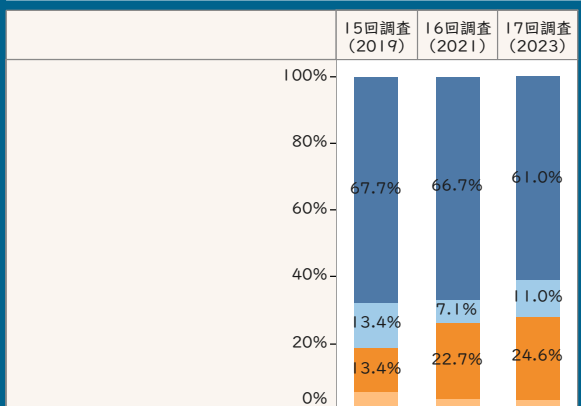
※ 回答項目「3.」と「4.」については、16回調査より設置

	15回調査 (2019)	16回調査 (2021)	17回調査 (2023)
1. 全額免除を受けている	289	338	128
2. 2/3額免除を受けている	127	84	58
3. 半額免除を受けている		82	17
4. 1/3額免除を受けている		61	43
5. 過去に受けていたが、現在は受けていない	139	127	50
6. 受けたことがない	2,405	3,062	1,815
総計	2,960	3,754	2,111

- 1. 全額免除を受けている
- 2. 2/3額免除を受けている
- 3. 半額免除を受けている
- 4. 1/3額免除を受けている
- 5. 過去に受けていたが、現在は受けていない
- 6. 受けたことがない

Q9. 授業料は誰が負担していますか？

※ Q8で「2.」「3.」「4.」いずれかで回答した方が対象

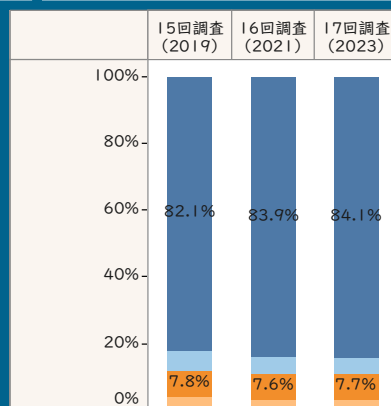


	15回調査 (2019)	16回調査 (2021)	17回調査 (2023)
1. 免除された残りの授業料の全額を家計支持者(保護者など)	86	150	72
2. 免除された残りの授業料の半額以上を家計支持者(保護者など)	17	16	13
3. 免除された残りの授業料の全額を本人(アルバイト、奨学金を含む)	17	51	29
4. 免除された残りの授業料の半額以上を本人(アルバイト、奨学金を含む)	7	8	4
総計	127	225	118

- 1. 免除された残りの授業料の全額を家計支持者(保護者など)
- 2. 免除された残りの授業料の半額以上を家計支持者(保護者など)
- 3. 免除された残りの授業料の全額を本人(アルバイト、奨学金を含む)
- 4. 免除された残りの授業料の半額以上を本人(アルバイト、奨学金を含む)

Q9. 授業料は誰が負担していますか？

※ Q8で「5.」「6.」いずれかで回答した方が対象



	15回調査 (2019)	16回調査 (2021)	17回調査 (2023)
1. 全額を家計支持者(保護者など)	2,086	2,635	1,569
2. 半額以上を家計支持者(保護者など)	156	158	93
3. 全額を本人(アルバイト、奨学金を含む)	198	240	144
4. 半額以上を本人(アルバイト、奨学金を含む)	102	109	59
総計	2,542	3,142	1,865

- 1. 全額を家計支持者(保護者など)
- 2. 半額以上を家計支持者(保護者など)
- 3. 全額を本人(アルバイト、奨学金を含む)
- 4. 半額以上を本人(アルバイト、奨学金を含む)

※無回答は除外している

第17回学生生活調査 2023 長崎大学 学生委員会

第17回学生生活調査 II 生活状況について

所属学部(科)

すべて

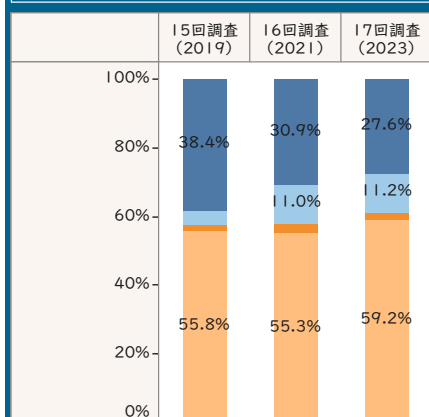
学年

すべて

Q10. あなたは現在、日本学生支援機構(JASSO)奨学金を受給していますか？

Q11. いずれの奨学金を受給、または申請しましたか？また、それぞれの月額を教えてください。

※ Q10で奨学金を「受給している」または「申請したが採用されなかった」と回答した方が対象



	15回調査 (2019)	16回調査 (2021)	17回調査 (2023)
1. 貸与奨学金を受給している	1,133	1,150	582
2. 給付奨学金を受給している	112	409	236
3. 申請したが採用されなかった	61	105	44
4. 申請しなかった	1,647	2,062	1,249
総計	2,953	3,726	2,111

- 1. 貸与奨学金を受給している
- 2. 給付奨学金を受給している
- 3. 申請したが採用されなかった
- 4. 申請しなかった

a【第一種】			
	15回調査 (2019)	16回調査 (2021)	17回調査 (2023)
1. 20,000円	9.2%	13.0%	15.4%
2. 30,000円	19.5%	16.1%	15.1%
3. 40,000円	10.4%	14.2%	17.6%
4. 45,000円	14.3%	12.9%	15.4%
5. 51,000円	46.7%	43.7%	36.5%
総計	100.0%	100.0%	100.0%

1. 20,000円	77	99	61
2. 30,000円	164	122	60
3. 40,000円	87	108	70
4. 45,000円	120	98	61
5. 51,000円	392	332	145
総計	840	759	397

b【第二種】			
	15回調査 (2019)	16回調査 (2021)	17回調査 (2023)
1. 20,000円	8.1%	8.2%	10.1%
2. 30,000円	16.1%	14.9%	13.3%
3. 40,000円	5.5%	10.0%	14.1%
4. 50,000円	39.2%	32.6%	28.6%
5. 60,000円	2.3%	4.8%	7.4%
6. 70,000円	2.7%	3.7%	4.5%
7. 80,000円	10.8%	8.8%	6.9%
8. 90,000円	0.3%	0.9%	0.3%
9. 100,000円	8.0%	7.0%	7.4%
10. 110,000円	0.5%	1.5%	1.1%
11. 120,000円	6.6%	7.7%	6.4%
総計	100.0%	100.0%	100.0%

1. 20,000円	52	55	38
2. 30,000円	103	100	50
3. 40,000円	35	67	53
4. 50,000円	251	219	108
5. 60,000円	15	32	28
6. 70,000円	17	25	17
7. 80,000円	69	59	26
8. 90,000円	2	6	1
9. 100,000円	51	47	28
10. 110,000円	3	10	4
11. 120,000円	42	52	24
総計	640	672	377

※無回答は除外している

第17回学生生活調査 2023 長崎大学 学生委員会

第17回学生生活調査 II 生活状況について

所属学部(科)
すべて

学年
すべて

Q11. いずれの奨学金を受給、または申請しましたか? また、それぞれの月額を教えてください。

※ Q10で奨学金を「受給している」または「申請したが採用されなかった」と回答した方が対象

c【給付型】			d【その他】		
	16回調査 (2021)	17回調査 (2023)		16回調査 (2021)	17回調査 (2023)
1. 66,700円	39.5%	40.6%	1. ~20,000円	30.8%	
2. 44,500円	17.5%	18.3%	2. 20,001円~40,000円		14.3%
3. 22,300円	9.9%	9.6%	3. 40,001円~60,000円	38.5%	
4. 29,200円(33,330円)	14.4%	12.7%	4. 60,001円~80,000円	15.4%	28.6%
5. 19,500円(22,200円)	12.7%	10.0%	5. 80,001円~100,000円	15.4%	
6. 9,800円(11,100円)	6.1%	8.7%	6. 100,001円~120,000円		14.3%
総計	100.0%	100.0%	7. 120,001円~		42.9%
			総計	100.0%	100.0%
1. 66,700円	156	93	1. ~20,000円	4	
2. 44,500円	69	42	2. 20,001円~40,000円		1
3. 22,300円	39	22	3. 40,001円~60,000円	5	
4. 29,200円(33,330円)	57	29	4. 60,001円~80,000円	2	2
5. 19,500円(22,200円)	50	23	5. 80,001円~100,000円	2	
6. 9,800円(11,100円)	24	20	6. 100,001円~120,000円		1
総計	395	229	7. 120,001円~		3
			総計	13	7

※ 「11-c」と「11-d」は、設定が異なるため、16回調査と17回調査のみの比較とする

※無回答は除外している

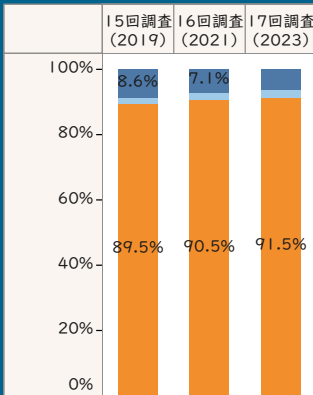
第17回学生生活調査 2023 長崎大学 学生委員会

第17回学生生活調査 II 生活状況について

所属学部(科)
すべて

学年
すべて

Q12. あなたは現在、日本学生支援機構(JASSO)以外の奨学金を受給していますか？



調査年	15回調査 (2019)	16回調査 (2021)	17回調査 (2023)
1. 受給している	252	263	133
2. 申請したが採用されなかった	58	85	47
3. 申請しなかった	2,630	3,331	1,931
総計	2,940	3,679	2,111

■ 1. 受給している
■ 2. 申請したが採用されなかった
■ 3. 申請しなかった

Q13-1. いずれの奨学金を受給、または申請しましたか？「月額」または「一時期もしくは年額」のどちらか該当する方に記載してください。
※ Q12で奨学金を「受給している」または「申請したが採用されなかった」と回答した方が対象

	【給付型奨学金】					
	月額(円)					
	15回調査 (2019)		16回調査 (2021)		17回調査 (2023)	
	回答者数	割合	回答者数	割合	回答者数	割合
1. 1~2万円	37	52.9%	22	19.0%	10	19.2%
2. 2万円~4万円	23	32.9%	33	28.4%	10	19.2%
3. 4万円~6万円	6	8.6%	28	24.1%	19	36.5%
4. 6万円~8万円	1	1.4%	16	13.8%	7	13.5%
5. 8万円~10万円			6	5.2%	4	7.7%
6. 10万円~12万円	2	2.9%	3	2.6%		
7. 12万円~	1	1.4%	8	6.9%	2	3.8%
総計	70	100.0%	116	100.0%	52	100.0%

	【貸与型奨学金】					
	月額(円)					
	15回調査 (2019)		16回調査 (2021)		17回調査 (2023)	
	回答者数	割合	回答者数	割合	回答者数	割合
1. 1~2万円	22	18.5%	6	6.3%	3	4.3%
2. 2万円~4万円	22	18.5%	35	36.5%	41	58.6%
3. 4万円~6万円	56	47.1%	42	43.8%	16	22.9%
4. 6万円~8万円	7	5.9%	7	7.3%	3	4.3%
5. 8万円~10万円	3	2.5%	3	3.1%	2	2.9%
6. 10万円~12万円	4	3.4%	3	3.1%	2	2.9%
7. 12万円~	5	4.2%			3	4.3%
総計	119	100.0%	96	100.0%	70	100.0%

	【給付型奨学金】					
	一時金もしくは年額(円)					
	15回調査 (2019)		16回調査 (2021)		17回調査 (2023)	
	回答者数	割合	回答者数	割合	回答者数	割合
1. 1~5万円	6	31.6%	2	10.0%	5	23.8%
2. 5万円~10万円	2	10.5%	1	5.0%	3	14.3%
3. 10万円~20万円	3	15.8%	3	15.0%		
4. 20万円~50万円	6	31.6%	10	50.0%	4	19.0%
5. 50万円~100万円	1	5.3%	4	20.0%	6	28.6%
6. 100万円~200万円	1	5.3%			3	14.3%
総計	19	100.0%	20	100.0%	21	100.0%

	【貸与型奨学金】					
	一時金もしくは年額(円)					
	15回調査 (2019)		16回調査 (2021)		17回調査 (2023)	
	回答者数	割合	回答者数	割合	回答者数	割合
1. 1~5万円	3	18.8%			2	15.4%
2. 5万円~10万円			1	6.7%	3	23.1%
3. 10万円~20万円					1	7.7%
4. 20万円~50万円	5	31.3%	3	20.0%	3	23.1%
5. 50万円~100万円	8	50.0%	8	53.3%	3	23.1%
6. 100万円~200万円			3	20.0%	1	7.7%
総計	16	100.0%	15	100.0%	13	100.0%

※無回答は除外している

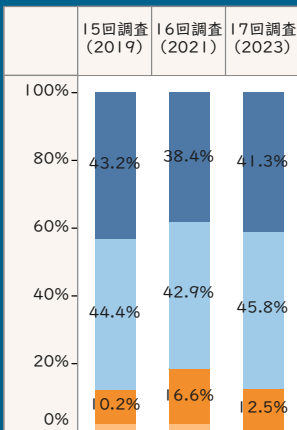
第17回学生生活調査 2023 長崎大学 学生委員会

第17回学生生活調査 II 生活状況について

所属学部(科)
すべて

学年
すべて

Q14.【何らかの奨学金を受給している方に伺います】もらっている額は十分ですか？



1. 十分である	560	111	238
2. まあ十分である	575	124	264
3. あまり十分ではない	132	48	72
4. まったく十分ではない	29	6	2
総計	1,296	289	576

- 1. 十分である
- 2. まあ十分である
- 3. あまり十分ではない
- 4. まったく十分ではない

Q15.【何らかの奨学金を受給している方に伺います。】奨学金を受給する主な目的は何ですか？第3位まで選択して下さい。

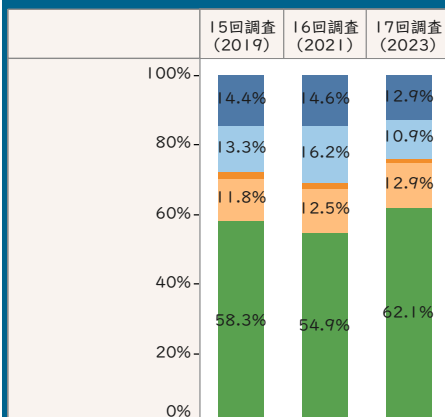
	第1位			第2位			第3位		
	15回調査 (2019)	16回調査 (2021)	17回調査 (2023)	15回調査 (2019)	16回調査 (2021)	17回調査 (2023)	15回調査 (2019)	16回調査 (2021)	17回調査 (2023)
1. 授業料	53.2%	55.1%	57.5%	5.4%	7.1%	5.3%	3.6%	4.2%	2.6%
2. 修学費(教科書、文具、実習費など)	8.7%	9.1%	9.0%	40.3%	37.5%	43.3%	19.8%	18.5%	20.6%
3. 住居・光熱費	26.0%	24.9%	21.4%	25.3%	25.3%	24.8%	18.7%	18.5%	23.0%
4. 食費	9.5%	7.0%	9.2%	21.2%	23.0%	18.1%	24.1%	27.7%	23.2%
5. 課外活動費(ダブルスクールを含む)	1.0%	1.4%	0.2%	2.9%	1.9%	2.7%	7.6%	7.7%	6.2%
6. 通信費	0.2%			1.2%	1.1%	0.6%	3.9%	3.5%	3.8%
7. 娯楽・遊興費	0.5%	0.7%	0.3%	2.2%	2.6%	1.5%	10.6%	9.2%	7.6%
8. 資格取得費(運転免許、公務員ガイダンス費等を含む)			0.5%			2.9%			7.4%
9. その他	0.8%	1.8%	1.8%	1.5%	1.5%	0.8%	11.8%	10.8%	5.4%
総計	100.0%	100.0%	100.0%	100.0%	100.0%	100.0%	100.0%	100.0%	100.0%
1. 授業料	690	157	343	70	19	28	47	11	13
2. 修学費(教科書、文具、実習費など)	113	26	54	522	101	227	256	48	103
3. 住居・光熱費	337	71	128	328	68	130	242	48	115
4. 食費	123	20	55	275	62	95	312	72	116
5. 課外活動費(ダブルスクールを含む)	13	4	1	37	5	14	98	20	31
6. 通信費	2			15	3	3	51	9	19
7. 娯楽・遊興費	7	2	2	29	7	8	137	24	38
8. 資格取得費(運転免許、公務員ガイダンス費等を含む)			3			15			37
9. その他	11	5	11	20	4	4	153	28	27
総計	1,296	285	597	1,296	269	524	1,296	260	499

※ 回答項目の、「8. 資格取得費(運転免許、公務員ガイダンス費等を含む)」については、17回調査より設置

※無回答は除外している

第17回学生生活調査 2023 長崎大学 学生委員会

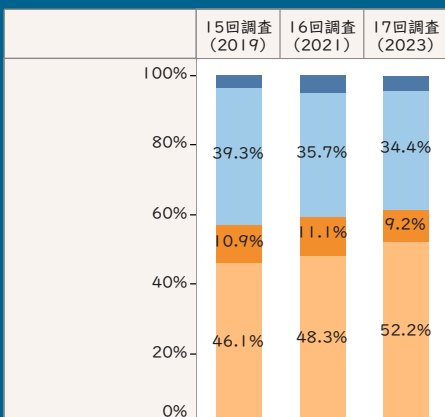
Q16. 【いずれの奨学金も「申請しなかった」方に伺います。】奨学金を申請しなかった理由は何ですか？



理由	15回調査 (2019)	16回調査 (2021)	17回調査 (2023)
1. 将来、返済できるか不安	225	278	146
2. よく知らなかった	208	308	124
3. 成績の基準に達しなかった	34	35	15
4. 収入が多すぎた	185	239	146
5. 必要なかった	911	1,045	705
総計	1,563	1,905	1,136

- 1. 将来、返済できるか不安
- 2. よく知らなかった
- 3. 成績の基準に達しなかった
- 4. 収入が多すぎた
- 5. 必要なかった

Q17. 奨学金を受けることを希望しますか？



希望	15回調査 (2019)	16回調査 (2021)	17回調査 (2023)
1. 現在受給中であるが、増額を希望する	107	168	88
2. 現在受給中で、引き続き希望する	1,153	1,239	706
3. 現在受給していないが、希望する	320	386	188
4. 現在受給しておらず、希望もしていない	1,353	1,676	1,072
総計	2,933	3,469	2,054

- 1. 現在受給中であるが、増額を希望する
- 2. 現在受給中で、引き続き希望する
- 3. 現在受給していないが、希望する
- 4. 現在受給しておらず、希望もしていない

※無回答は除外している

第17回学生生活調査 2023 長崎大学 学生委員会

第17回学生生活調査 II 生活状況について

所属学部(科)
すべて

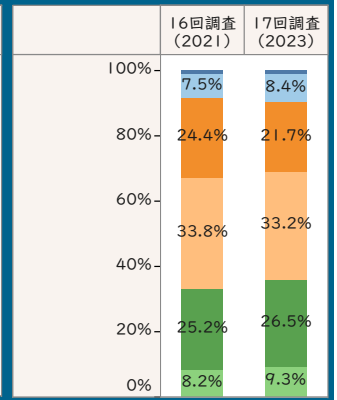
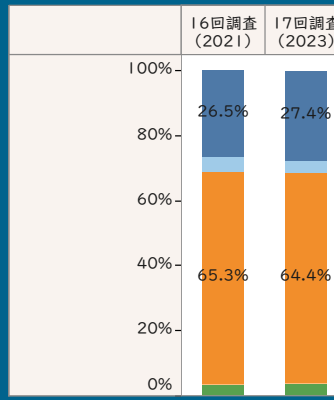
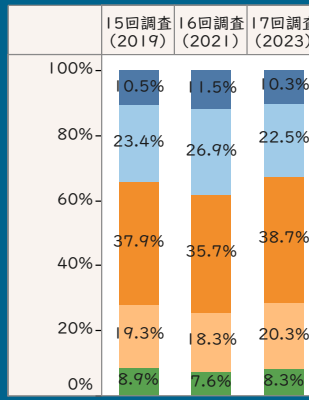
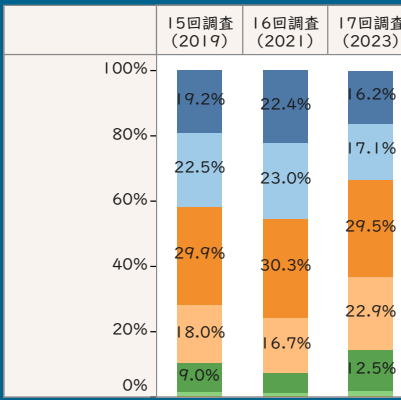
学年
すべて

Q18. アルバイトによる1ヶ月平均の収入はいくらですか？

Q19. 【Q18でアルバイト収入がある方に伺います】夏季・冬季休業期間以外の週平均従事日数は？

Q20. 現在のあなたの住まいは？
※「Q20.」と「Q21.」は、設定が異なるため、16回調査と17回調査のみの比較とする

Q21. 【Q20で自宅以外にお住まいと回答した方に伺います】家賃は？



収入平均(万円)	15回調査(2019)	16回調査(2021)	17回調査(2023)
1. なし	563	813	343
2. 3万円未満	659	835	362
3. 3~5万円未満	876	1,101	622
4. 5~7万円未満	527	608	484
5. 7~10万円未満	263	232	263
6. 10~15万円未満	37	27	29
7. 15万円以上	8	17	8
総計	2,933	3,633	2,111

週平均(日)	15回調査(2019)	16回調査(2021)	17回調査(2023)
1. 1日	249	318	180
2. 2日	554	743	394
3. 3日	899	988	680
4. 4日	458	505	356
5. 5日以上	210	210	145
総計	2,370	2,764	1,755

住まい	16回調査(2021)	17回調査(2023)
1. 自宅(家族と同居)	959	579
2. 下宿・間借	159	81
3. 借家・アパート・マン..	2,366	1,360
4. シェアハウス(学生..)	19	8
5. 学生寮	106	73
6. その他	14	10
総計	3,623	2,111

家賃平均(万円)	16回調査(2021)	17回調査(2023)
1. 2万円未満	24	13
2. 2~3万円未満	194	127
3. 3~4万円未満	634	328
4. 4~5万円未満	880	501
5. 5~6万円未満	656	400
6. 6万円以上	212	141
総計	2,600	1,510

- 1. なし
- 2. 3万円未満
- 3. 3~5万円未満
- 4. 5~7万円未満
- 5. 7~10万円未満
- 6. 10~15万円未満
- 7. 15万円以上

- 1. 1日
- 2. 2日
- 3. 3日
- 4. 4日
- 5. 5日以上

- 1. 自宅(家族と同居)
- 2. 下宿・間借
- 3. 借家・アパート・マンション(家族と別居)
- 4. シェアハウス(学生寮を除く)
- 5. 学生寮
- 6. その他

- 1. 2万円未満
- 2. 2~3万円未満
- 3. 3~4万円未満
- 4. 4~5万円未満
- 5. 5~6万円未満
- 6. 6万円以上

※無回答は除外している

第17回学生生活調査 2023 長崎大学 学生委員会

第17回学生生活調査 III 課外活動について

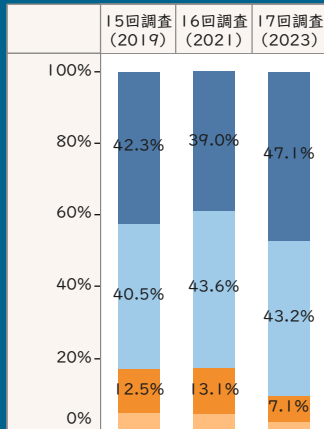
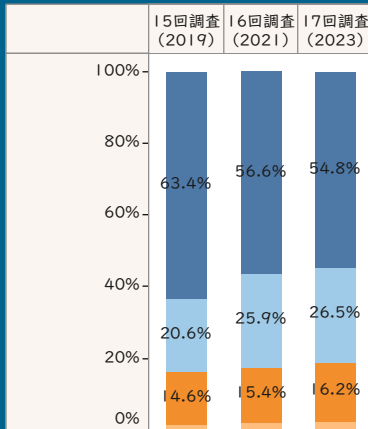
所属学部(科)
すべて

学年
すべて

Q22. 全学又は学部の公認サークル(部)に加入していますか？

Q23. 【Q22でサークルに加入している(していた)方に伺います】課外活動(サークル(部))の満足度は？

Q23-1. 【Q23で「不満」「やや不満」と回答した方に伺います】その理由をご記入ください。※ 17回調査結果のみ表示、●部分にカーソルを合わせると全文表示されます



回答	15回調査 (2019)	16回調査 (2021)	17回調査 (2023)
1. はい	1,848	2,034	1,156
2. いいえ	600	932	560
3. かつて加入していた	425	552	342
4. 公認サークル以外に加入している	44	78	53
総計	2,917	3,596	2,111

回答	15回調査 (2019)	16回調査 (2021)	17回調査 (2023)
1. 満足	981	889	705
2. やや満足	939	994	647
3. やや不満	289	298	106
4. 不満	108	101	38
総計	2,317	2,282	1,496

- 1. はい
- 2. いいえ
- 3. かつて加入していた
- 4. 公認サークル以外に加入している

- 1. 満足
- 2. やや満足
- 3. やや不満
- 4. 不満

※無回答は除外している

第17回学生生活調査 2023 長崎大学 学生委員会

Q23-1.サークルに対しての不満

理由	件数
・活動回数が少ない ・時間が短い (文教19件 坂本2件 片淵5件)	26
・人間関係が大変 ・合わない ・面倒 (文教10件 坂本5件 片淵1件)	16
・部費や飲み会費が高い (文教7件 坂本5件 片淵1件)	13

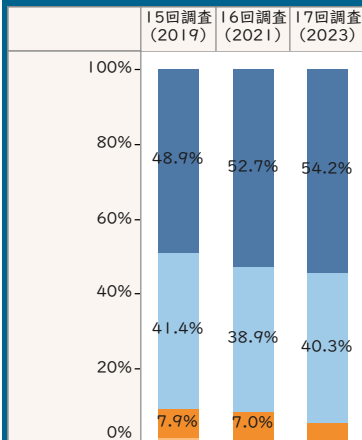
第17回学生生活調査 IV 健康について

所属学部(科)
すべて

学年
すべて

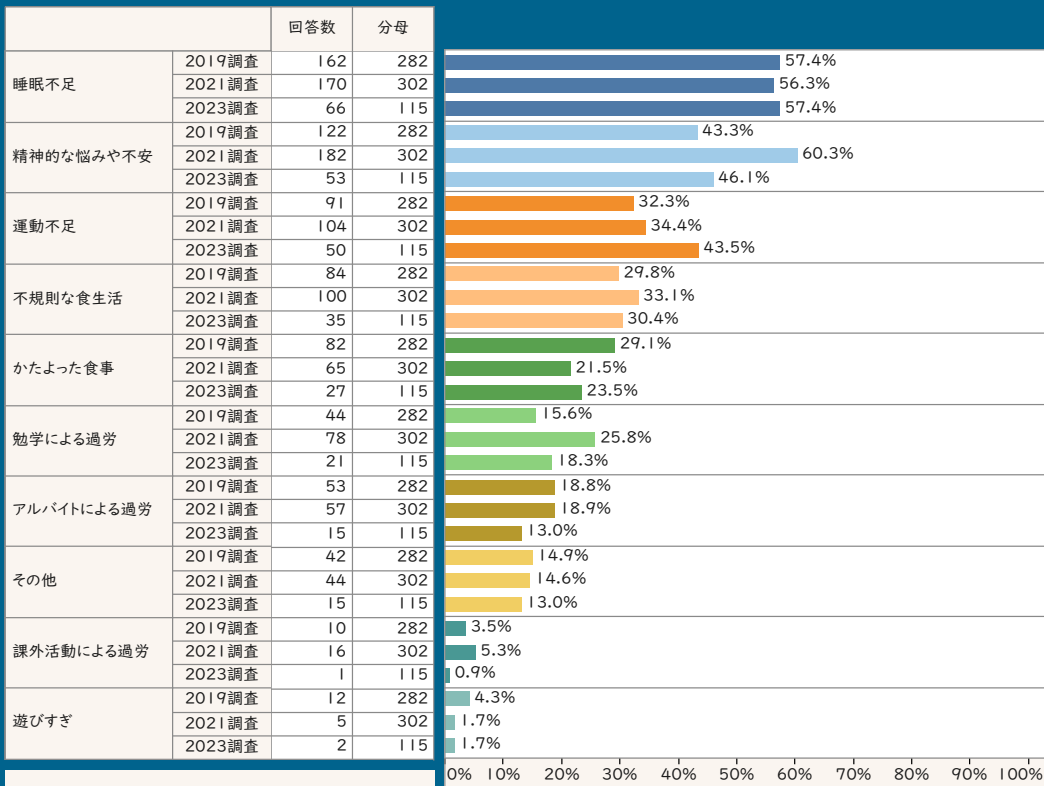
Q24. 現在の健康状態は？

Q25. 【Q24で現在の健康状態を「やや不健康」または「不健康」とお答えの方に伺います】
その主な理由は？(3つまで回答可)



健康状態	人数	人数	人数
1. 健康	1,422	1,887	1,145
2. おおむね健康	1,205	1,393	851
3. やや不健康	230	249	100
4. 不健康	52	53	15
総計	2,909	3,582	2,111

- 1. 健康
- 2. おおむね健康
- 3. やや不健康
- 4. 不健康



※無回答は除外している

第17回学生生活調査 2023 長崎大学 学生委員会

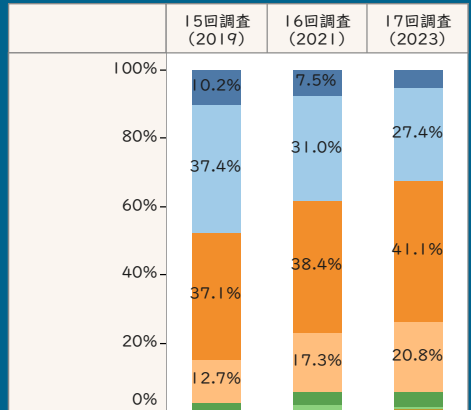
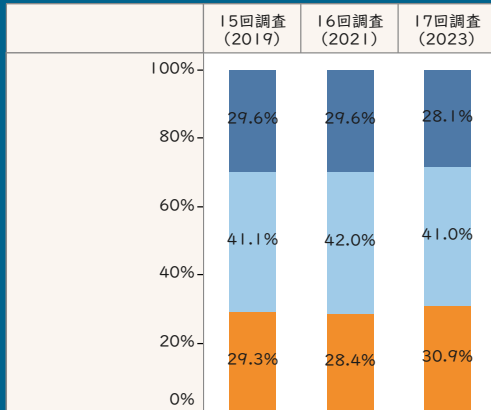
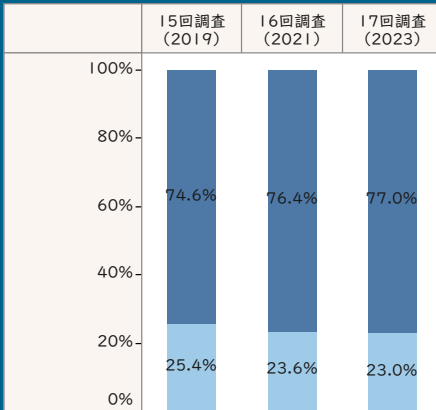
第17回学生生活調査 IV 健康について

所属学部(科) すべて 学年 すべて

Q26. 日頃、健康を心掛けていますか？

Q26-1. 【Q26で日頃、健康を「心掛けている」とお答えの方に伺います】以下のうち、最も心掛けているのは、どれですか？

Q27. 1日の平均睡眠時間は？



1. 心掛けている	2,169	2,733	1,626
2. 心掛けていない	740	844	485
総計	2,909	3,577	2,111

1. 運動をする	641	797	452
2. 食事に注意している	891	1,132	660
3. 規則正しい生活を送る	636	764	498
総計	2,168	2,693	1,610

平均睡眠時間(時間)	6.1	6.4	6.5
1. 5時間未満	297	264	107
2. 5~6時間未満	1,086	1,089	575
3. 6~7時間未満	1,078	1,352	861
4. 7~8時間未満	368	608	436
5. 8~9時間未満	65	147	90
6. 9~10時間未満	7	41	15
7. 10時間以上	5	17	13
総計	2,906	3,518	2,097

1. 心掛けている
2. 心掛けていない

1. 運動をする
2. 食事に注意している
3. 規則正しい生活を送る

1. 5時間未満
2. 5~6時間未満
3. 6~7時間未満
4. 7~8時間未満
5. 8~9時間未満
6. 9~10時間未満
7. 10時間以上

※無回答は除外している

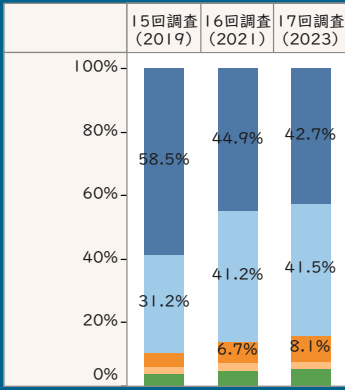
第17回学生生活調査 2023 長崎大学 学生委員会

第17回学生生活調査 IV 健康について

所属学部(科)
すべて

学年
すべて

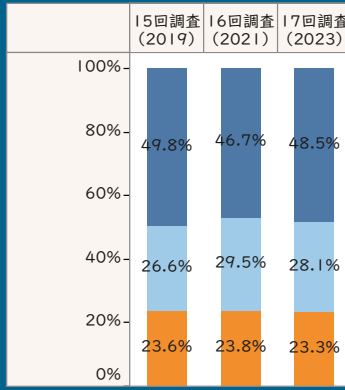
Q28. 平日平均して何時頃に起床していますか？



起床時間	15回調査 (2019)	16回調査 (2021)	17回調査 (2023)
1. 午前8時前	1,700	1,569	894
2. 午前8~10時前	906	1,440	869
3. 午前10~12時	123	235	169
4. それ以降	60	70	53
5. 不規則でわからない	117	182	111
総計	2,906	3,496	2,096

- 1. 午前8時前
- 2. 午前8~10時前
- 3. 午前10~12時
- 4. それ以降
- 5. 不規則でわからない

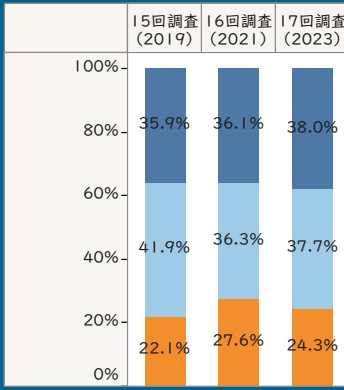
Q29. 朝食を摂っていますか？



朝食摂取状況	15回調査 (2019)	16回調査 (2021)	17回調査 (2023)
1. ほとんど毎日	1,447	1,631	1,014
2. 時々	773	1,030	588
3. 摂らない	686	829	488
総計	2,906	3,490	2,090

- 1. ほとんど毎日
- 2. 時々
- 3. 摂らない

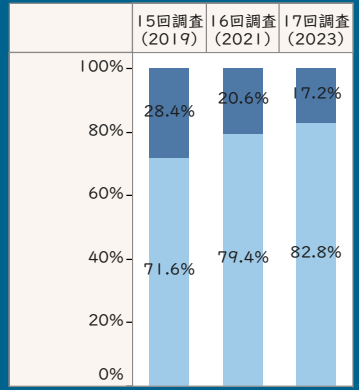
Q30. 飲酒について、自分の飲酒の適量がわかりますか？



飲酒適量理解	15回調査 (2019)	16回調査 (2021)	17回調査 (2023)
1. 分かっている	1,043	1,250	798
2. 大体分かる	1,218	1,259	791
3. 全く分からない	643	958	510
総計	2,904	3,467	2,099

- 1. 分かっている
- 2. 大体分かる
- 3. 全く分からない

Q31. 一気飲みを経験は？



一気飲み経験	15回調査 (2019)	16回調査 (2021)	17回調査 (2023)
1. ある	824	716	361
2. ない	2,080	2,761	1,739
総計	2,904	3,477	2,100

- 1. ある
- 2. ない

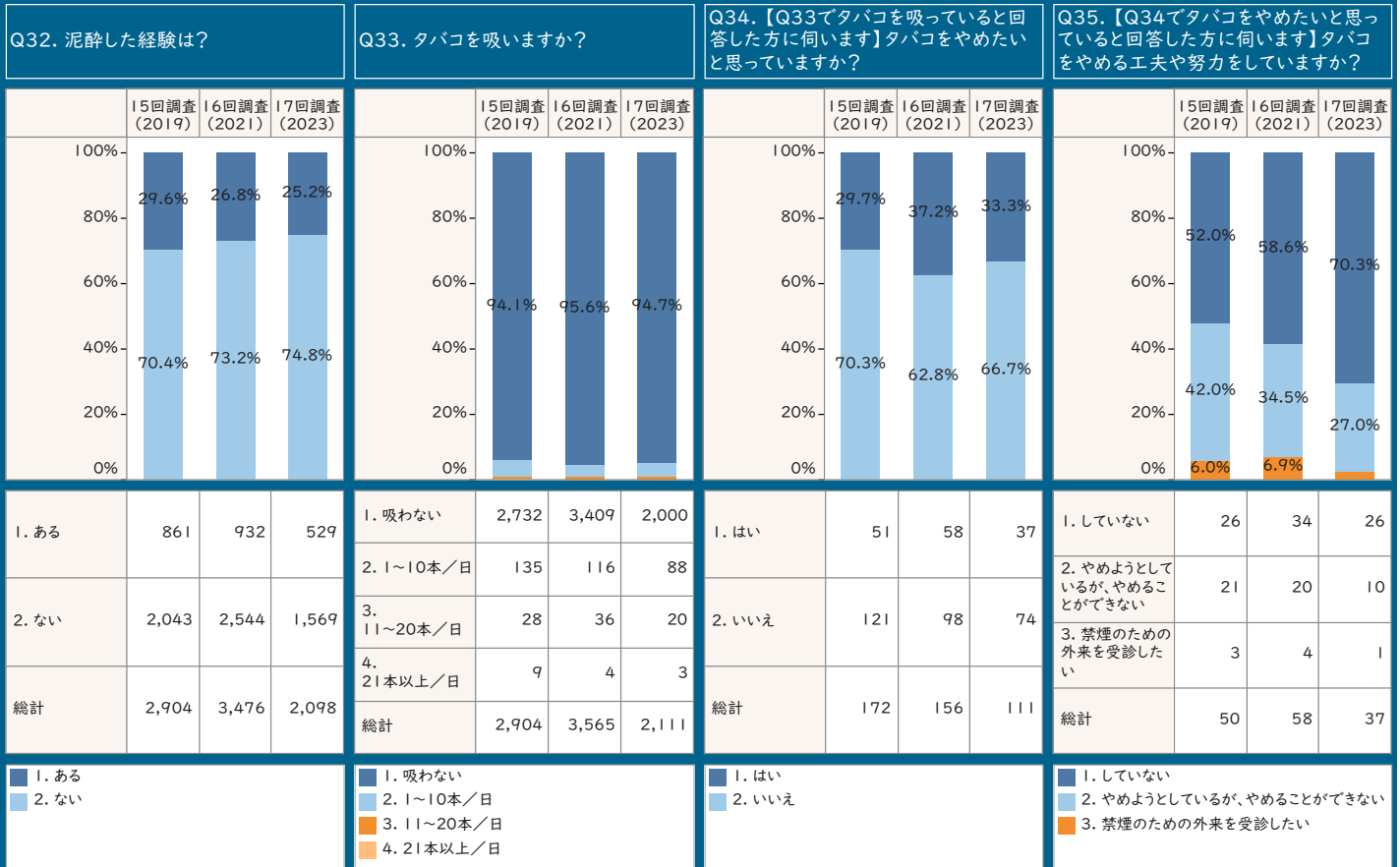
※無回答は除外している

第17回学生生活調査 2023 長崎大学 学生委員会

第17回学生生活調査 IV 健康について

所属学部(科)
すべて

学年
すべて



※無回答は除外している

第17回学生生活調査 2023 長崎大学 学生委員会

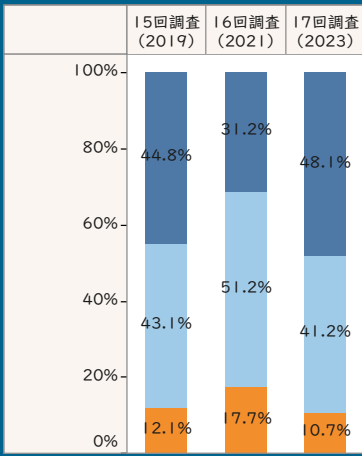
第17回学生生活調査 IV 健康について

所属学部(科)
すべて

学年
すべて

Q36. 現在悩みや不安がありますか？

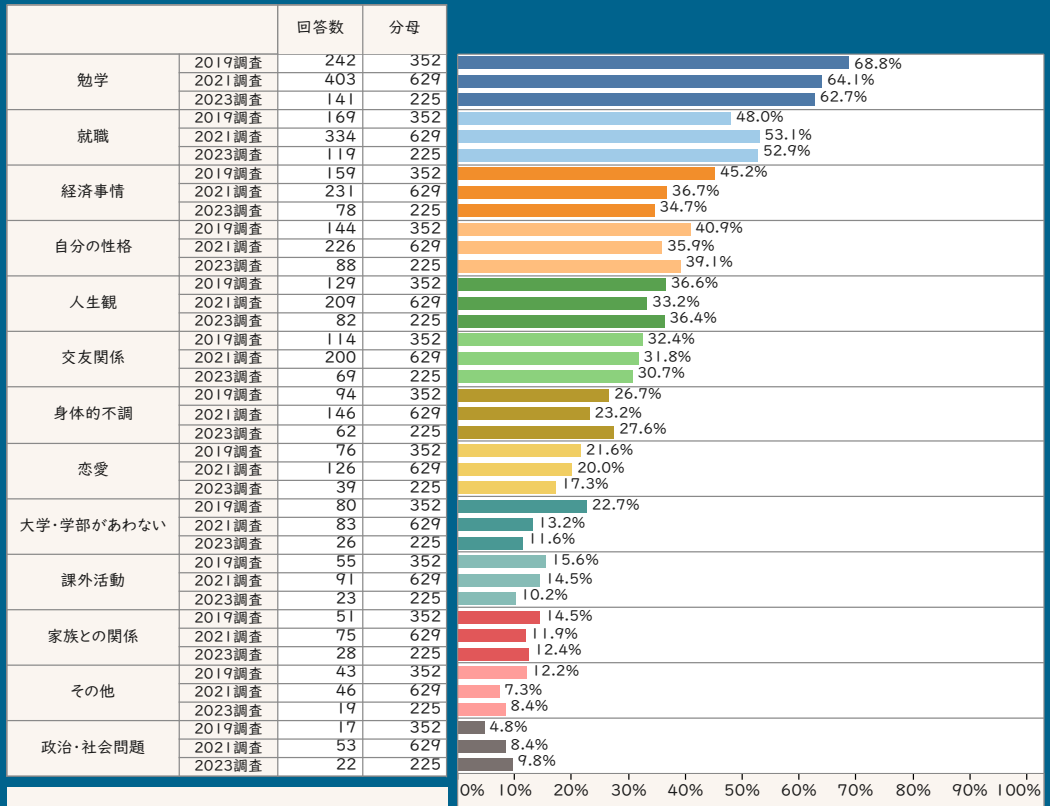
Q37. 【Q36で現在悩みや不安が「ある」とお答えの方に伺います】
悩みや不安は主にどんなことについてですか？(複数回答可)



	15回調査 (2019)	16回調査 (2021)	17回調査 (2023)
1. 特にない	1,300	1,111	1,016
2. 多少あるが問題ない	1,251	1,823	870
3. ある	352	629	225
総計	2,903	3,563	2,111

■ 1. 特にない
■ 2. 多少あるが問題ない
■ 3. ある

※無回答は除外している



第17回学生生活調査 2023 長崎大学 学生委員会

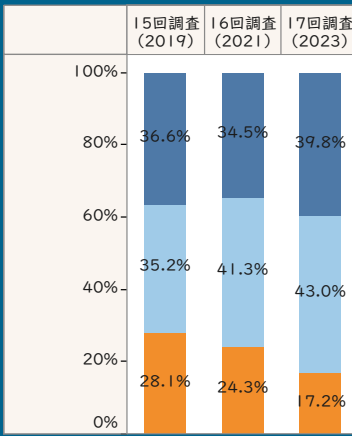
第17回学生生活調査 IV 健康について

所属学部(科)
すべて

学年
すべて

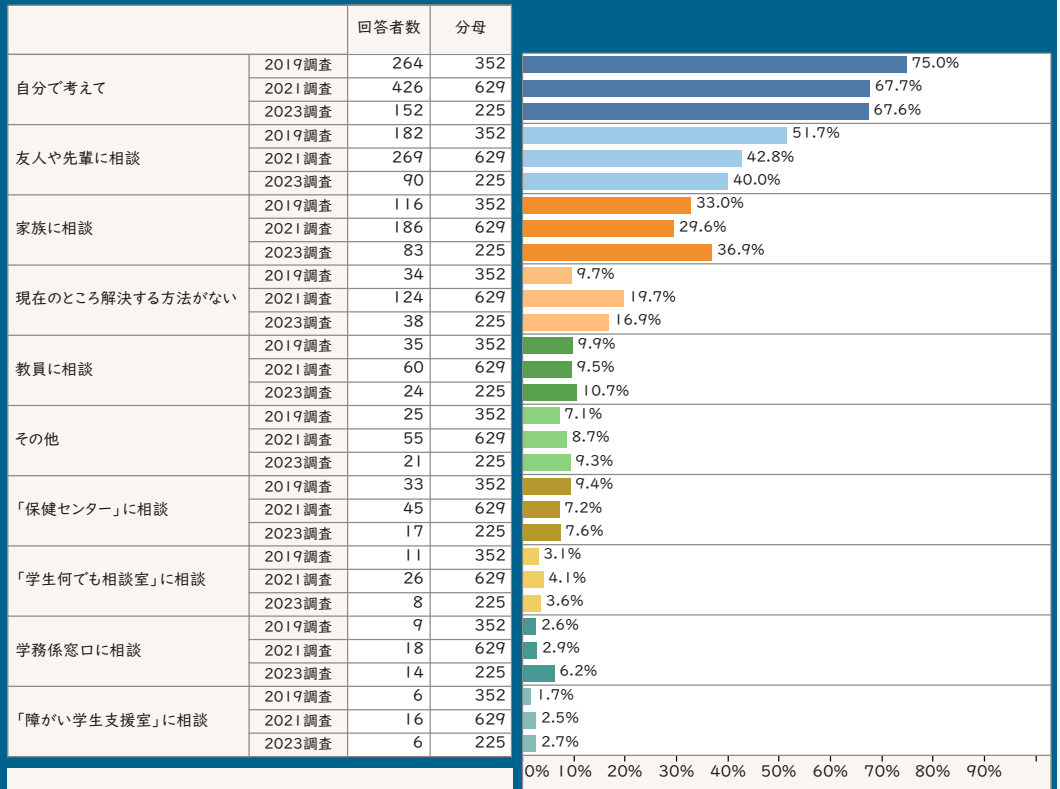
Q38.【Q36で現在悩みや不安が「ある」とお答えの方に伺います】
悩みや不安の程度は？

Q39.【Q36で現在悩みや不安が「ある」とお答えの方に伺います】
今の悩みや不安を主としてどのように(解決・相談)して解消したいですか？(複数回答可)



1. 深刻である	129	213	88
2. 軽度である	124	255	95
3. 分からない	99	150	38
総計	352	618	221

■ 1. 深刻である
■ 2. 軽度である
■ 3. 分からない



※無回答は除外している

第17回学生生活調査 2023 長崎大学 学生委員会

第17回学生生活調査 IV 健康について				所属学部(科) すべて			第17回学生生活調査 V キャンパス全般について				学年 すべて			
Q40. あなたは悩みをうちあけることができる友人がいますか？				Q41. あなたは本学に所属する留学生と交流を持っていますか？ ※日本人の方は留学生との交流、留学生は他国の留学生および日本人との交流			Q42. キャンパス内でバリアフリー化すべき施設はありますか？				Q43. キャンパス内の施設面での安全について危険を感じる施設や改善を希望する施設はありますか？			
	15回調査 (2019)	16回調査 (2021)	17回調査 (2023)		15回調査 (2019)	16回調査 (2021)	17回調査 (2023)		15回調査 (2019)	16回調査 (2021)	17回調査 (2023)		17回調査 (2023)	
1. はい	2,537	2,989	1,872	1. はい	738	582	484	1. はい	92	209	103	1. はい	134	
2. いいえ	360	485	225	2. いいえ	1,535	2,012	1,116	2. いいえ	694	675	312	2. いいえ	1,918	
総計	2,897	3,474	2,097	3. ないが持ちたい	624	881	490	3. 意識したことがない	2,104	2,575	1,679	総計	2,052	
※無回答は除外している													第17回学生生活調査 2023 長崎大学 学生委員会	

Q42-1.バリアフリー化すべき施設

場所	件数
・キャンパス内の段差や坂 (文教6件 坂本19件)	25
・サークル棟 ・サークルセンター (文教9件)	9
・学部棟(エレベーターの設置) ・トイレ (文教5件・坂本2件)	7

Q43-1.危険を感じる施設

場所	理由	件数
学内の道	<ul style="list-style-type: none"> ・水はけの悪さや交通量 ・道の凹凸が多い (文教8件 坂本10件 片淵9件)	27
課外活動関連施設 (サークル棟や体育館、プールなど)	<ul style="list-style-type: none"> ・劣化が激しい ・汚い (文教19件 坂本3件)	22
教室など	<ul style="list-style-type: none"> ・空調の故障 ・天井がはがれている ・床が滑る (文教6件 坂本3件)	9

第17回学生生活調査 V キャンパス全般について

所属学部(科)
すべて

学年
すべて

Q44. キャンパス内の交通面での安全について(複数回答可)

Q44-1. 【Q44で事故に遭ったもしくは危ないと感じたことがある方に伺います】事故に遭った場所または危ないと感じた場所はどこですか？※
17回調査結果のみ表示、●部分にカーソルを合わせると全文表示されます

		分母	回答者数	割合			
15回調査 (2019)	危ないと感じることはない	2,966	1,691	57.0%			●
	自転車を危ないと感じることがある	2,966	710	23.9%			●
	車を危ないと感じることがある	2,966	680	22.9%			●
	自転車の事故に遭ったことがある	2,966	44	1.5%			●
	車の事故に遭ったことがある	2,966	39	1.3%			●
16回調査 (2021)	危ないと感じることはない	3,777	2,479	65.6%			●
	車を危ないと感じることがある	3,777	590	15.6%			●
	自転車を危ないと感じることがある	3,777	519	13.7%			●
	自転車の事故に遭ったことがある	3,777	33	0.9%			●
	車の事故に遭ったことがある	3,777	25	0.7%			●
17回調査 (2023)	危ないと感じることはない	2,111	1,590	75.3%			●
	車を危ないと感じることがある	2,111	268	12.7%			●
	自転車を危ないと感じることがある	2,111	218	10.3%			●
	自転車の事故に遭ったことがある	2,111	12	0.6%			●
	車の事故に遭ったことがある	2,111	11	0.5%			●

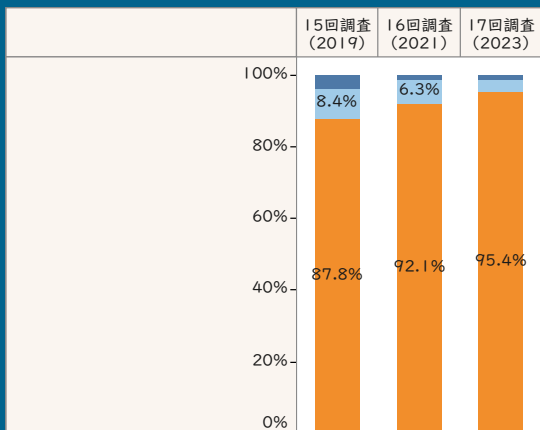
※無回答は除外している

第17回学生生活調査 2023 長崎大学 学生委員会

Q44-1.事故に遭ったもしくはは危ないと感じた場所

場所	件数
・文教キャンパス(工学部前～北門間の道路)	60
・文教キャンパス(正門～図書館付近)	45
・坂本キャンパス(保健学科までの坂道・ロータリー)	23

Q45. キャンパス内の治安(迷惑行為)について



	15回調査 (2019)	16回調査 (2021)	17回調査 (2023)
1. 日中でも危ないと感じることもある	109	54	28
2. 夜間・休日は危ないと感じることもある	243	217	66
3. 危ないと感じることはない	2,534	3,163	1,936
総計	2,886	3,434	2,030

- 1. 日中でも危ないと感じることもある
- 2. 夜間・休日は危ないと感じることもある
- 3. 危ないと感じることはない

Q46. 【Q45でキャンパス内の治安について危ないと感じることもある方に伺います】
危ないと感じた場所はどこですか？

※ 17回調査結果のみ表示、●部分にカーソルを合わせると全文表示されます

					●
					●
					●
					●
					●
					●
					●
					●
					●
					●
					●
					●
					●
					●
					●
					●
					●
					●
					●
					●
					●
					●

※無回答は除外している

Q46.治安について危ないと感じた場所

場所	理由	件数
3キャンパス全体	・暗い (文教19件 坂本4件 片淵3件)	25
文教(工学～北門道路)	・スケボーをしている学生がいる ・たむろしている学生がいる	6
正門付近(文教・坂本)	・学外者と思われる者により勧誘活動が行われている (文教2件 坂本2件)	4

第17回学生生活調査 V キャンパス全般について

所属学部(科)
すべて

学年
すべて

Q47-1被害に遭った場所
盗難の被害に遭った場所

Q47.
キャンパス内の迷惑行為について、どれに当てはまりますか？(複数回答可)

Q47-1.【Q47で迷惑な行為に遭ったまたは友人が遭ったとお答えの方に伺います】被害に遭った場所はどこですか？(具体的な場所は上部フィルタで選択してください)
※ 17回調査結果のみ表示、●部分にカーソルを合わせると全文表示されます

		分母	回答者数	割合			
15回調査 (2019)	被害に遭ったこともなく、話を聞いたこともない	2,966	2,443	82.4%			
	自分は遭ったことはないが、友人が被害に遭った	2,966	228	7.7%			
	不審者に遭遇した	2,966	73	2.5%			●
	強引な勧誘に遭った	2,966	50	1.7%			
	盗難の被害に遭った	2,966	48	1.6%			●
	その他被害に遭った	2,966	40	1.3%			
	のぞき・盗撮の被害に遭った	2,966	12	0.4%			●
16回調査 (2021)	被害に遭ったこともなく、話を聞いたこともない	3,777	2,975	78.8%			●
	自分は遭ったことはないが、友人が被害に遭った	3,777	167	4.4%			
	不審者に遭遇した	3,777	61	1.6%			●
	強引な勧誘に遭った	3,777	59	1.6%			
	盗難の被害に遭った	3,777	44	1.2%			●
	その他被害に遭った	3,777	33	0.9%			
	のぞき・盗撮の被害に遭った	3,777	15	0.4%			●
17回調査 (2023)	被害に遭ったこともなく、話を聞いたこともない	2,111	1,767	83.7%			●
	自分は遭ったことはないが、友人が被害に遭った	2,111	51	2.4%			
	強引な勧誘に遭った	2,111	39	1.8%			●
	不審者に遭遇した	2,111	20	0.9%			
	盗難の被害に遭った	2,111	18	0.9%			●
	その他被害に遭った	2,111	12	0.6%			
	のぞき・盗撮の被害に遭った	2,111	5	0.2%			●

※無回答は除外している

第17回学生生活調査 2023 長崎大学 学生委員会

第17回学生生活調査 V キャンパス全般について

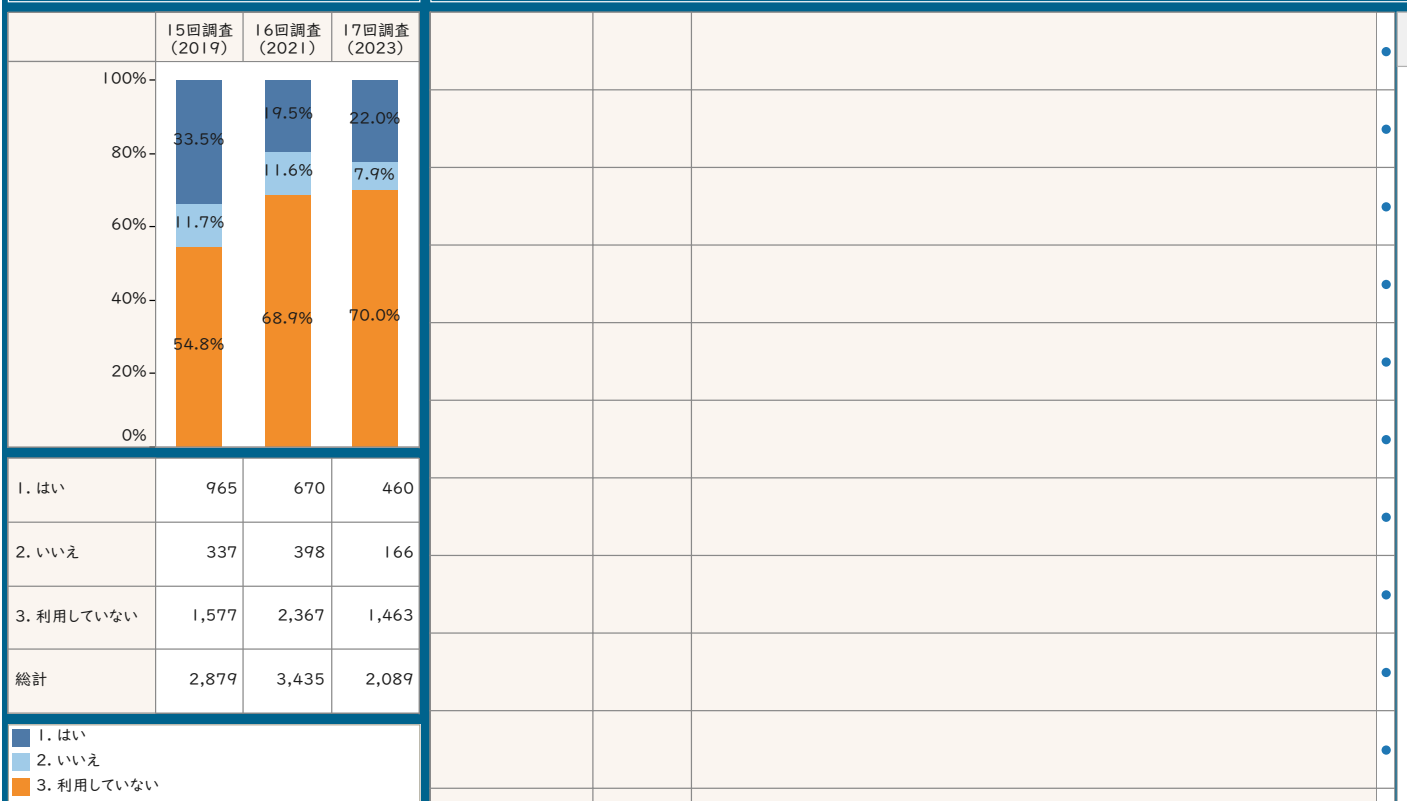
所属学部(科)
すべて

学年
すべて

Q48. 駐輪場について満足していますか？

Q48-1. 【Q48で「いいえ」と回答した方に伺います】満足していない理由は何ですか？

※ 17回調査結果のみ表示、●部分にカーソルを合わせると全文表示されます



※無回答は除外している

第17回学生生活調査 2023 長崎大学 学生委員会

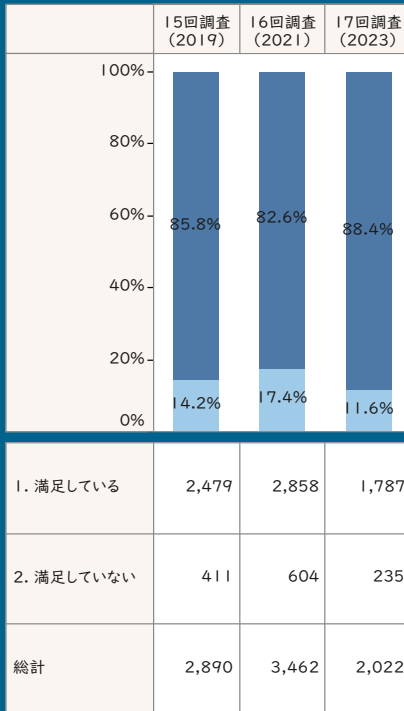
Q48-1.駐輪場に対しての不満

理由	件数
<ul style="list-style-type: none"> ・少ない ・狭い ・遠い (文教77件 坂本1件 片淵1件)	79
<ul style="list-style-type: none"> ・屋根が欲しい ・雨で濡れる (文教31件 坂本2件 片淵1件)	34
<ul style="list-style-type: none"> ・整備されていない ・汚い ・マナーが悪い (文教26件)	26

Q49. あなたの所属する学部キャンパスの屋外環境について、満足していますか？

Q49-1. 【Q49で「満足していない」と回答した方に伺います】満足していない理由は何ですか？

※ 17回調査結果のみ表示、●部分にカーソルを合わせると全文表示されます



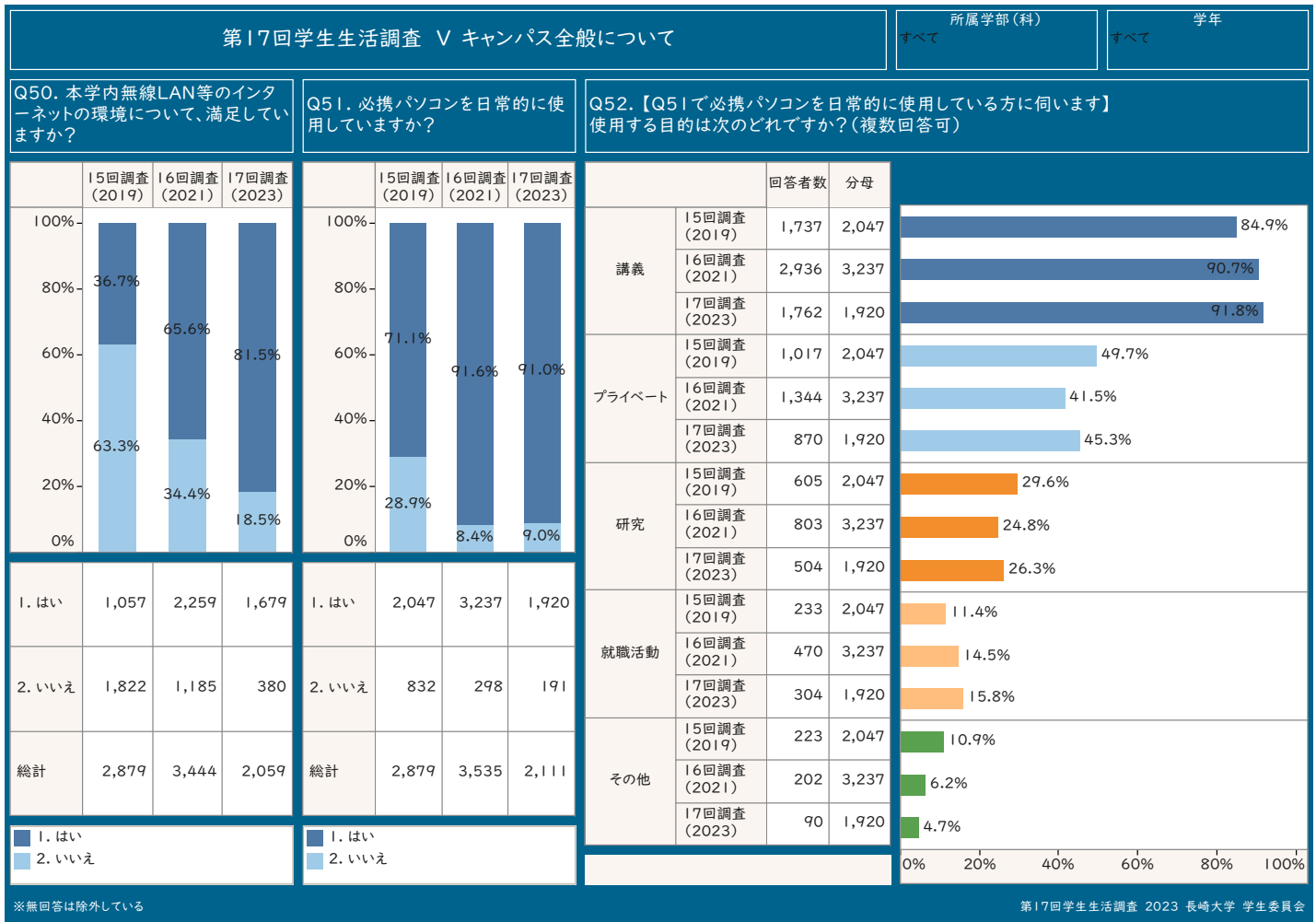
■ 1. 満足している
 ■ 2. 満足していない

※無回答は除外している

第17回学生生活調査 2023 長崎大学 学生委員会

Q49-1.屋外環境の不満	
理由	件数
<ul style="list-style-type: none"> ・汚い ・劣化が激しい ・整備されていない (文教30件 坂本14件 片淵8件)	52
<ul style="list-style-type: none"> ・キャンパスの立地が悪い ・坂が多い (文教4件 坂本32件 片淵9件)	45
<ul style="list-style-type: none"> ・施設が充実していない(自転車・喫煙所・wifiなど生活関連) (文教23件 坂本15件 片淵7件)	45

※喫煙所については健康増進法の趣旨に基づき
設置しない



※無回答は除外している

第17回学生生活調査 2023 長崎大学 学生委員会

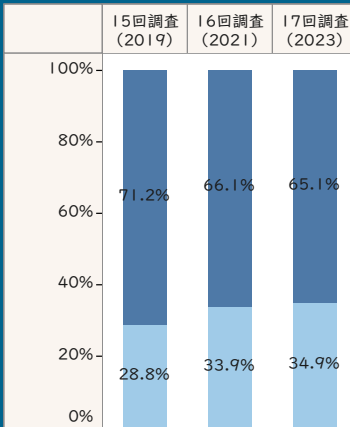
第17回学生生活調査 V キャンパス全般について

所属学部(科)
すべて

学年
すべて

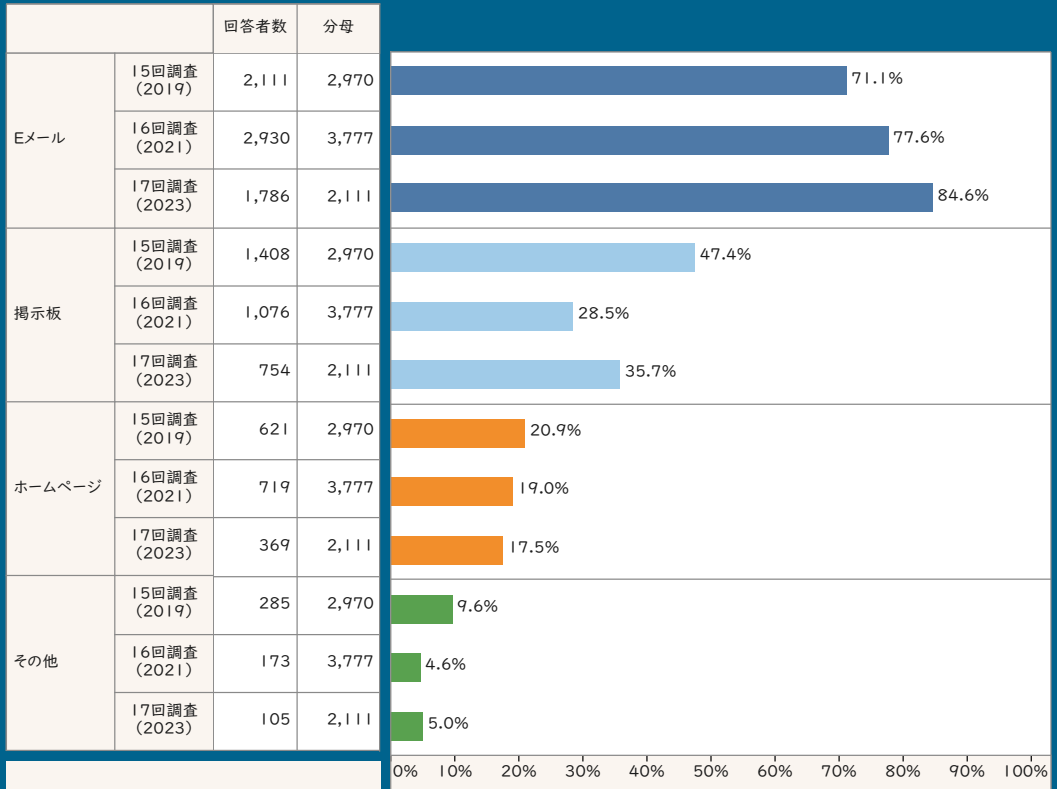
Q53. 必携PC相談窓口「ICTサポートカウンター」を知っていますか？

Q54. 大学からの情報提供はどこから得ていますか？(複数回答可)



回答	15回調査 (2019)	16回調査 (2021)	17回調査 (2023)
1. はい	2,048	2,264	1,350
2. いいえ	828	1,162	724
総計	2,876	3,426	2,074

■ 1. はい
■ 2. いいえ



※無回答は除外している

第17回学生生活調査 2023 長崎大学 学生委員会

Q55. トイレについて場所や設備、設置数などに満足していますか？

Q55-1. 【Q55で「不満である」と回答した方に伺います】不満の理由は何ですか？
※ 17回調査結果のみ表示、●部分にカーソルを合わせると全文表示されます

	15回調査 (2019)	16回調査 (2021)	17回調査 (2023)											
100%	<table style="margin-left: auto; margin-right: auto;"> <tr> <td>15回調査 (2019)</td> <td>16回調査 (2021)</td> <td>17回調査 (2023)</td> </tr> <tr> <td>87.6% (満足)</td> <td>87.3% (満足)</td> <td>91.0% (満足)</td> </tr> <tr> <td>12.4% (不満)</td> <td>12.7% (不満)</td> <td>9.0% (不満)</td> </tr> </table>			15回調査 (2019)	16回調査 (2021)	17回調査 (2023)	87.6% (満足)	87.3% (満足)	91.0% (満足)	12.4% (不満)	12.7% (不満)	9.0% (不満)		●
15回調査 (2019)				16回調査 (2021)	17回調査 (2023)									
87.6% (満足)				87.3% (満足)	91.0% (満足)									
12.4% (不満)				12.7% (不満)	9.0% (不満)									
80%							●							
60%				●										
40%				●										
20%				●										
0%				●										
1. 満足している	2,520	2,988	1,879		●									
2. 不満である	356	433	186		●									
総計	2,876	3,421	2,065		●									
<div style="display: flex; align-items: center;"> <div style="width: 10px; height: 10px; background-color: #336699; margin-right: 5px;"></div> 1. 満足している <div style="width: 10px; height: 10px; background-color: #99ccff; margin-left: 20px; margin-right: 5px;"></div> 2. 不満である </div>					●									

Q55-1.トイレについての不満

理由	件数
・数が足りない ・和式が多い (文教40件 坂本14件 片淵11件)	65
・汚い ・暗い ・設備劣化(水圧の強弱など) (文教24件 坂本18件 片淵3件)	45
・生理用品の設置が少ない (文教14件 坂本7件 片淵9件)	30

第17回学生生活調査 V キャンパス全般について

所属学部(科)
すべて

学年
すべて

Q56. 体育施設(体育館・グラウンド)について満足していますか?(複数回答可)

Q56-1. 【Q56で体育施設(体育館・グラウンド)に「不満である」と回答した方に伺います】
不満の理由は何ですか?
※ 17回調査結果のみ表示、●部分にカーソルを合わせると全文表示されます

		分母	回答者数	割合	体育館について		
15回調査 (2019)	1. 満足している	2,966	2,622	88.4%			●
	2. 体育館に不満がある	2,966	172	5.8%			●
	3. グラウンドに不満がある	2,966	115	3.9%			●
16回調査 (2021)	1. 満足している	3,777	2,839	75.2%			●
	2. 体育館に不満がある	3,777	211	5.6%			●
	3. グラウンドに不満がある	3,777	184	4.9%			●
17回調査 (2023)	1. 満足している	2,111	1,774	84.0%			●
	2. 体育館に不満がある	2,111	126	6.0%			●
	3. グラウンドに不満がある	2,111	77	3.6%			●
					グラウンドについて		
							●
							●
							●
							●
							●

※無回答は除外している

第17回学生生活調査 2023 長崎大学 学生委員会

Q56-1.グラウンドの不満

理由	件数
・芝がない ・ナイター設備がない (文教27件 坂本1件)	28
・地面の環境が悪い (文教16件 坂本3件 片淵5件)	24
・予約方法等が分かりにくい ・狭い (文教5件 坂本1件 片淵1件)	7

Q56-2.体育館の不満

理由	件数
<ul style="list-style-type: none"> ・汚い ・劣化 ・トイレ関連 (文教6件 坂本32件 片淵1件)	39
<ul style="list-style-type: none"> ・使用方法が分からないなど ・距離(遠い) (文教16件 坂本12件 片淵3件)	31
<ul style="list-style-type: none"> ・器具の不備や不足(トレーニングマシン・給水機など) (文教13件 坂本3件 片淵2件)	18

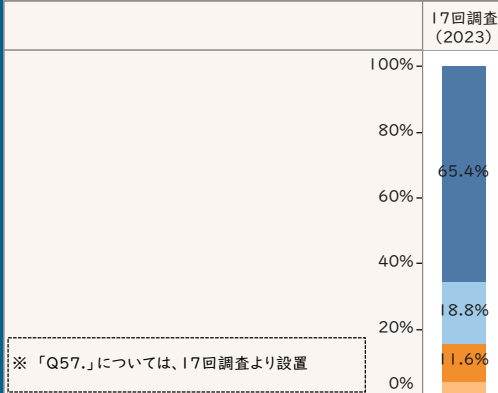
第17回学生生活調査 V キャンパス全般について

所属学部(科)
すべて

学年
すべて

Q57. 食事の際に困っていることはありますか？

Q57-1. 【Q57で「その他」と回答した方に伺います】具体的にご記入ください。



困りごとの項目	回答数
1. 困りごとは特にはない	1,345
2. ふだん生協食堂を利用しているが混雑して使いにくい (生協食堂の利用をあきらめて弁当を購入したり、付近の飲食店で食事している)	386
3. 生協食堂の値段が上がりに、欲しいものが食べられない	239
4. その他	86
総計	2,056

- 1. 困りごとは特にはない
- 2. ふだん生協食堂を利用しているが混雑して使いにくい (生協..
- 3. 生協食堂の値段が上がりに、欲しいものが食べられない
- 4. その他

					●
					●
					●
					●
					●
					●
					●
					●
					●
					●
					●
					●
					●
					●
					●
					●
					●
					●
					●
					●

※無回答は除外している

Q57-1.食事の際に困っていること

理由	件数
・メニュー数 ・値段が高い (文教14件 坂本9件 片淵11件)	34
・設備不足(食事場所がない・レンジや給水機の増設希望) (文教1件 坂本12件 片淵13件)	26
・食堂のメニューが美味しくない ・不健康なメニューが多い ・ミールカードが不便 (文教18件 坂本2件 片淵1件)	21

第17回学生生活調査 V キャンパス全般について

所属学部(科)
すべて

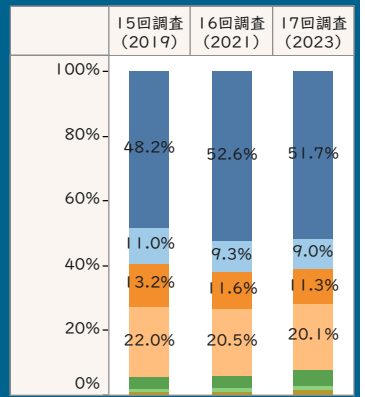
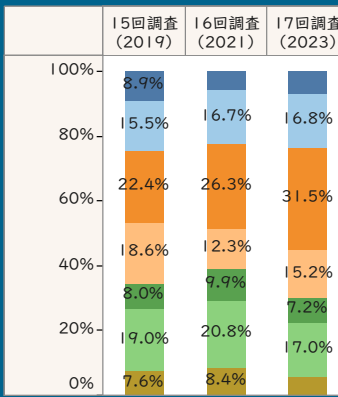
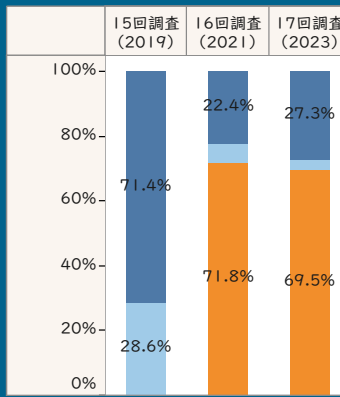
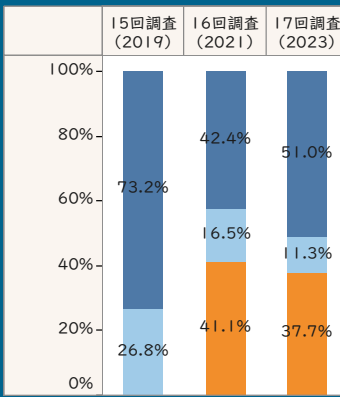
学年
すべて

Q58. 構内サイン(案内表示板)は分かりやすいですか?

Q59. 外国語サイン(案内表示板)は分かりやすいですか?

Q60. 授業以外で、キャンパス内で一番長くいる場所はどこですか?

Q61. 附属図書館(分館等を含む)の利用について、週平均何時間くらい利用していますか?



回答	15回調査(2019)	16回調査(2021)	17回調査(2023)
1. 分かりやすい	2,104	1,436	1,054
2. 分かりにくい	769	557	233
3. わからない		1,392	778
総計	2,873	3,385	2,065

回答	15回調査(2019)	16回調査(2021)	17回調査(2023)
1. 分かりやすい	2,050	751	562
2. 分かりにくい	823	197	66
3. わからない		2,409	1,431
総計	2,873	3,357	2,059

場所	15回調査(2019)	16回調査(2021)	17回調査(2023)
1. リフレッシュルーム(談話室)	256	191	138
2. 研究室(ゼミ室)	445	566	348
3. 図書館	644	890	651
4. 生協	533	416	314
5. サークル施設	231	335	150
6. ない	546	705	351
7. その他	218	286	117
総計	2,873	3,389	2,069

利用時間(週平均)	15回調査(2019)	16回調査(2021)	17回調査(2023)
利用時間(週平均)	2.6	2.9	3.2
1. ほとんど利用しない	1,384	1,845	1,092
2. 30分未満	316	327	189
3. 30分~1時間未満	380	408	238
4. 1時間~5時間未満	632	718	425
5. 5時間~10時間未満	106	128	100
6. 10時間~15時間未満	20	43	31
7. 15時間以上	34	41	36
総計	2,872	3,510	2,111

1. 分かりやすい
2. 分かりにくい
3. わからない
※「3. わからない」については、16回調査より設置

1. 分かりやすい
2. 分かりにくい
3. わからない
※「3. わからない」については、16回調査より設置

1. リフレッシュルーム(談話室)
2. 研究室(ゼミ室)
3. 図書館
4. 生協
5. サークル施設
6. ない
7. その他

1. ほとんど利用しない
2. 30分未満
3. 30分~1時間未満
4. 1時間~5時間未満
5. 5時間~10時間未満
6. 10時間~15時間未満
7. 15時間以上

※ 利用時間の計算は、「1.ほとんど利用しない」以外を対象としている

※無回答は除外している

第17回学生生活調査 2023 長崎大学 学生委員会

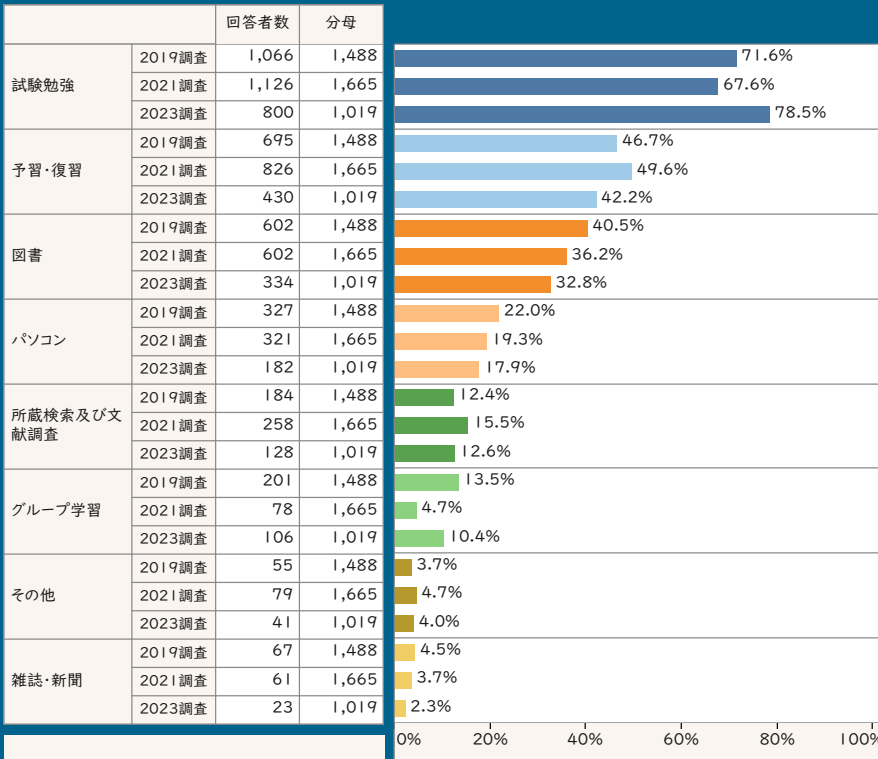
第17回学生生活調査 V キャンパス全般について

所属学部(科)
すべて

学年
すべて

Q62.【Q61で図書館を利用している方に伺います】
附属図書館(分館等を含む)の主な利用目的は?(複数回答可)

Q62-1.【Q62で「その他」と回答した方に伺います】
具体的に何に利用しますか?
※17回調査結果のみ表示、●部分にカーソルを合わせると全文表示されます



※無回答は除外している

第17回学生生活調査 2023 長崎大学 学生委員会

Q62-1.図書館の利用目的

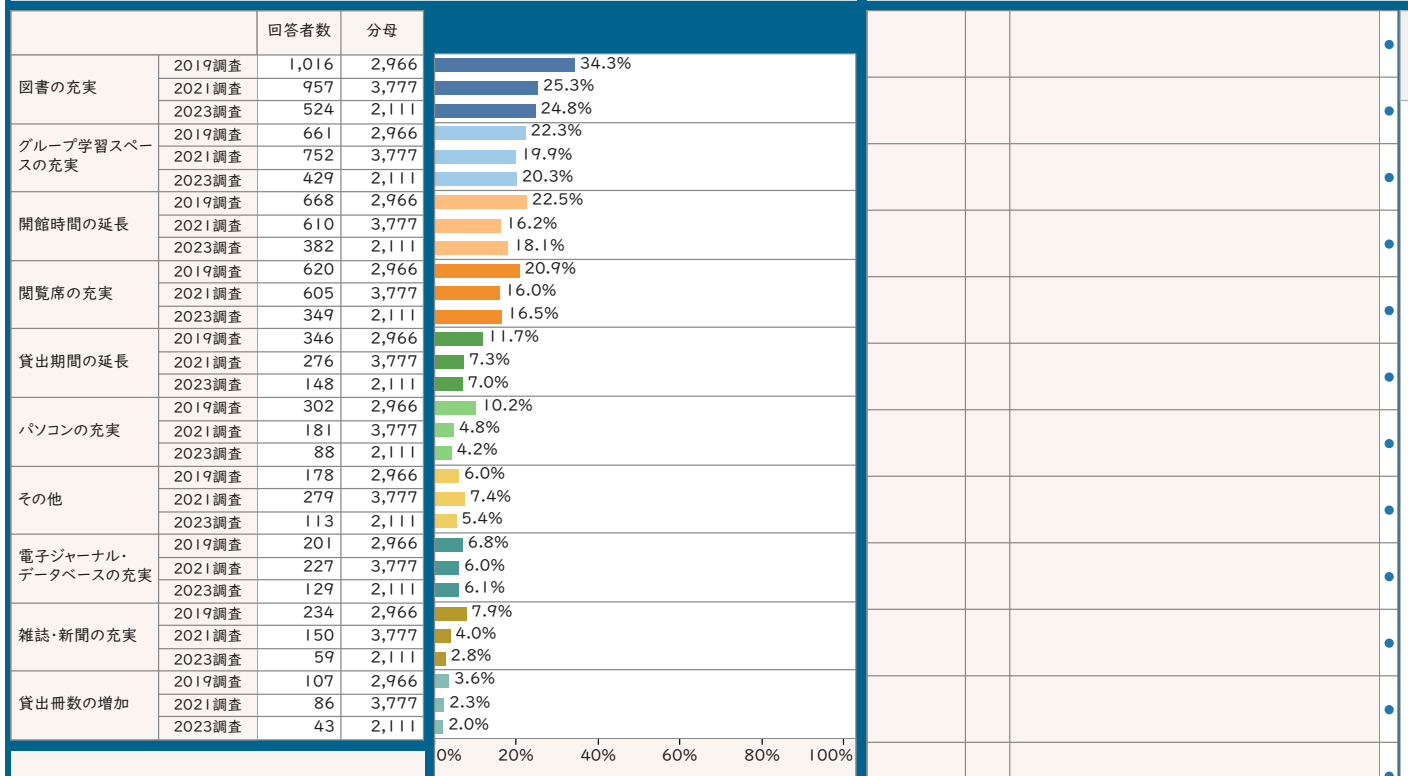
利用目的	件数
・課題 ・講義 ・会議 (文教11件 片淵2件)	13
資格取得や就活 (文教7件 片淵3件)	10
・印刷や充電 ・暇つぶし (文教3件 坂本3件 片淵2件)	8

Q63. 附属図書館(分館等を含む)で最も改善を希望することは?(複数回答可)

Q63-1. 【Q63で「その他」と回答した方に伺います】

具体的に何の改善を希望しますか?

※17回調査結果のみ表示、●部分にカーソルを合わせると全文表示されます



※無回答は除外している

Q63-1.図書館への改善希望

希望内容	件数
・各種スペースの増設(食事・勉強) (文教9件 坂本10件 片淵9件)	28
・充電スペースやコンセント不足の改善 (文教16件 坂本3件 片淵5件)	24
・空調の改善(寒い・暑い) (文教5件 坂本8件 片淵1件)	14

第17回学生生活調査 VI 学生相談体制について				所属学部(科) すべて			学年 すべて																																																																																
Q64. あなたは「学生何でも相談室」を利用したことがありますか？				Q65. 「学生何でも相談室」への相談はあなたの悩みや問題解決の助けになりましたか？ ※Q64.で、「1.ある」と答えた方が対象				Q66. あなたは「ピア・サポーター」を利用したことがありますか？				Q67. 「ピア・サポーター」への相談はあなたの悩みや問題解決の助けになりましたか？ ※Q66.で、「1.はい」と答えた方が対象																																																																											
	15回調査 (2019)	16回調査 (2021)	17回調査 (2023)		15回調査 (2019)	16回調査 (2021)	17回調査 (2023)		15回調査 (2019)	16回調査 (2021)	17回調査 (2023)		15回調査 (2019)	16回調査 (2021)	17回調査 (2023)																																																																								
<table border="1"> <tr><th>Category</th><th>2019</th><th>2021</th><th>2023</th></tr> <tr><td>1. ある</td><td>9.5%</td><td>5.3%</td><td>5.3%</td></tr> <tr><td>2. ない</td><td>71.0%</td><td>77.0%</td><td>79.6%</td></tr> <tr><td>3. 「学生何でも相談室」を知らない</td><td>19.5%</td><td>16.9%</td><td>15.1%</td></tr> </table>				Category	2019	2021	2023	1. ある	9.5%	5.3%	5.3%	2. ない	71.0%	77.0%	79.6%	3. 「学生何でも相談室」を知らない	19.5%	16.9%	15.1%	<table border="1"> <tr><th>Category</th><th>2019</th><th>2021</th><th>2023</th></tr> <tr><td>1. 大いになった</td><td>59.9%</td><td>53.4%</td><td>55.6%</td></tr> <tr><td>2. 少しなった</td><td>27.6%</td><td>35.0%</td><td>38.9%</td></tr> <tr><td>3. あまりならなかった</td><td>7.7%</td><td>7.3%</td><td>-</td></tr> <tr><td>4. 全くならなかった</td><td>-</td><td>-</td><td>-</td></tr> </table>				Category	2019	2021	2023	1. 大いになった	59.9%	53.4%	55.6%	2. 少しなった	27.6%	35.0%	38.9%	3. あまりならなかった	7.7%	7.3%	-	4. 全くならなかった	-	-	-	<table border="1"> <tr><th>Category</th><th>2019</th><th>2021</th><th>2023</th></tr> <tr><td>1. はい</td><td>53.6%</td><td>55.6%</td><td>61.8%</td></tr> <tr><td>2. いいえ</td><td>41.6%</td><td>42.5%</td><td>37.4%</td></tr> <tr><td>3. ピア・サポーターを知らない</td><td>-</td><td>-</td><td>-</td></tr> </table>				Category	2019	2021	2023	1. はい	53.6%	55.6%	61.8%	2. いいえ	41.6%	42.5%	37.4%	3. ピア・サポーターを知らない	-	-	-	<table border="1"> <tr><th>Category</th><th>2019</th><th>2021</th><th>2023</th></tr> <tr><td>1. 大いになった</td><td>63.5%</td><td>50.0%</td><td>73.3%</td></tr> <tr><td>2. 少しなった</td><td>29.2%</td><td>40.9%</td><td>26.7%</td></tr> <tr><td>3. あまりならなかった</td><td>7.6%</td><td>-</td><td>-</td></tr> <tr><td>4. 全くならなかった</td><td>-</td><td>-</td><td>-</td></tr> </table>				Category	2019	2021	2023	1. 大いになった	63.5%	50.0%	73.3%	2. 少しなった	29.2%	40.9%	26.7%	3. あまりならなかった	7.6%	-	-	4. 全くならなかった	-	-	-
Category	2019	2021	2023																																																																																				
1. ある	9.5%	5.3%	5.3%																																																																																				
2. ない	71.0%	77.0%	79.6%																																																																																				
3. 「学生何でも相談室」を知らない	19.5%	16.9%	15.1%																																																																																				
Category	2019	2021	2023																																																																																				
1. 大いになった	59.9%	53.4%	55.6%																																																																																				
2. 少しなった	27.6%	35.0%	38.9%																																																																																				
3. あまりならなかった	7.7%	7.3%	-																																																																																				
4. 全くならなかった	-	-	-																																																																																				
Category	2019	2021	2023																																																																																				
1. はい	53.6%	55.6%	61.8%																																																																																				
2. いいえ	41.6%	42.5%	37.4%																																																																																				
3. ピア・サポーターを知らない	-	-	-																																																																																				
Category	2019	2021	2023																																																																																				
1. 大いになった	63.5%	50.0%	73.3%																																																																																				
2. 少しなった	29.2%	40.9%	26.7%																																																																																				
3. あまりならなかった	7.6%	-	-																																																																																				
4. 全くならなかった	-	-	-																																																																																				
1. ある	272	210	111	1. 大いになった	163	110	60	1. はい	138	68	17	1. 大いになった	87	33	11																																																																								
2. ない	2,033	2,692	1,681	2. 少しなった	75	72	42	2. いいえ	1,533	1,941	1,304	2. 少しなった	40	27	4																																																																								
3. 「学生何でも相談室」を知らない	558	592	319	3. あまりならなかった	21	15	4	3. ピア・サポーターを知らない	1,189	1,483	790	3. あまりならなかった	5	5	-																																																																								
4. 全くならなかった	-	-	-	4. 全くならなかった	13	9	2	総計	2,860	3,492	2,111	4. 全くならなかった	5	1	-																																																																								
総計	2,863	3,494	2,111	総計	272	206	108	総計	137	66	15	総計	137	66	15																																																																								
<ul style="list-style-type: none"> ■ 1. ある ■ 2. ない ■ 3. 「学生何でも相談室」を知らない 				<ul style="list-style-type: none"> ■ 1. 大いになった ■ 2. 少しなった ■ 3. あまりならなかった ■ 4. 全くならなかった 				<ul style="list-style-type: none"> ■ 1. はい ■ 2. いいえ ■ 3. ピア・サポーターを知らない 				<ul style="list-style-type: none"> ■ 1. 大いになった ■ 2. 少しなった ■ 3. あまりならなかった ■ 4. 全くならなかった 																																																																											
※無回答は除外している				第17回学生生活調査 2023 長崎大学 学生委員会																																																																																			

第17回学生生活調査 VI 学生相談体制について

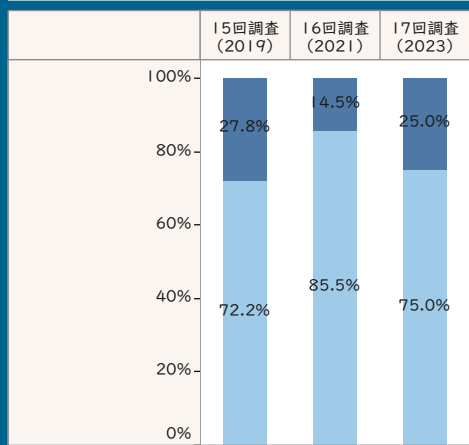
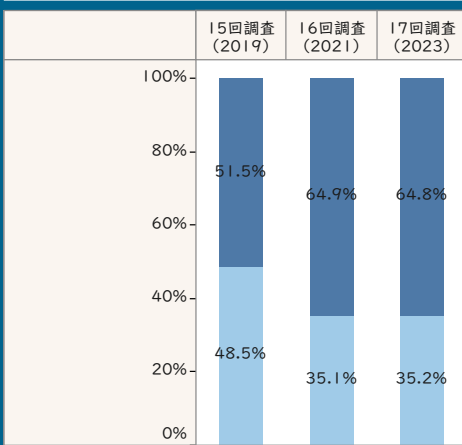
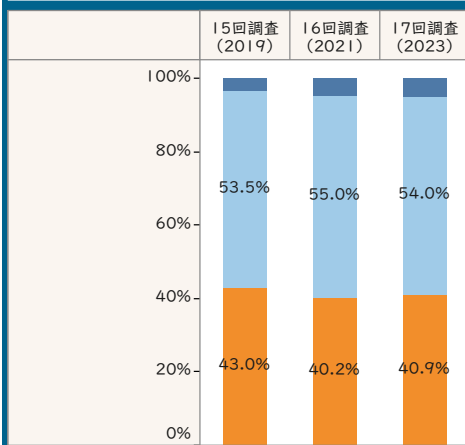
所属学部(科)
すべて

学年
すべて

Q68. あなたは、ピア・サポーターとして活動したいと思いますか？(ピア・サポーターとは学生どうしの相談体制、学生の相談員のことを言います)

Q69. 長崎大学キャリアセンターの場所を知っていますか？

Q70. 長崎大学キャリアセンターを利用したことはありますか？※Q69.で、「1.知っている」と答えた方が対象



1. はい	100	161	104
2. いいえ	1,530	1,835	1,102
3. どちらともいえない	1,229	1,342	834
総計	2,859	3,338	2,040

1. 知っている	1,473	2,177	1,332
2. 知らない	1,386	1,177	722
総計	2,859	3,354	2,054

1. ある	409	485	330
2. ない	1,063	2,871	992
総計	1,472	3,356	1,322

■ 1. はい
■ 2. いいえ
■ 3. どちらともいえない

■ 1. 知っている
■ 2. 知らない

■ 1. ある
■ 2. ない

※無回答は除外している

第17回学生生活調査 VI 学生相談体制について

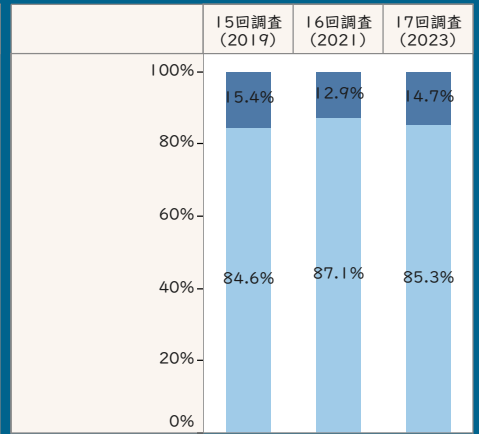
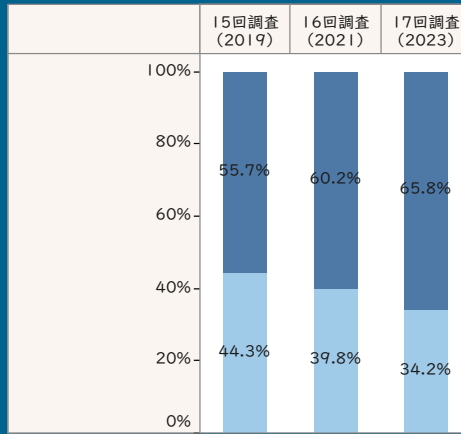
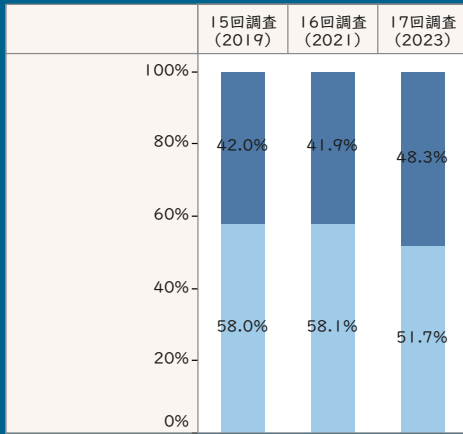
所属学部(科)
すべて

学年
すべて

Q71. 「やってみゅーでスク」の場所を知っていますか？

Q72. 「やってみゅーでスク」は学生の社会参加、地域貢献を支援するところだと知っていますか？

Q73. ハラスメント相談員の制度を知っていますか？



1. はい	1,199	1,407	1,006
2. いいえ	1,659	1,951	1,076
総計	2,858	3,358	2,082

1. はい	1,591	2,022	1,361
2. いいえ	1,267	1,335	708
総計	2,858	3,357	2,069

1. はい	440	431	303
2. いいえ	2,418	2,922	1,765
総計	2,858	3,353	2,068

■ 1. はい
■ 2. いいえ

■ 1. はい
■ 2. いいえ

■ 1. はい
■ 2. いいえ

※無回答は除外している

第17回学生生活調査 2023 長崎大学 学生委員会

第17回学生生活調査 VI 学生相談体制について

所属学部(科)
すべて

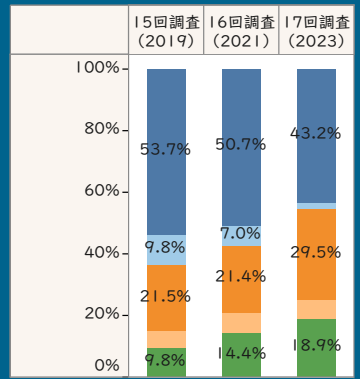
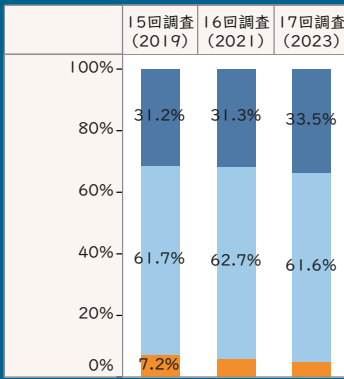
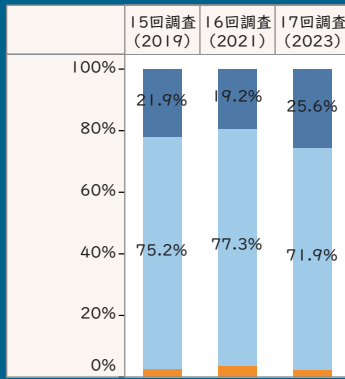
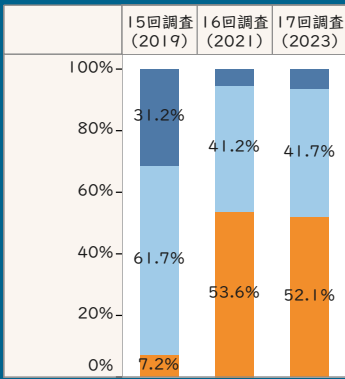
学年
すべて

Q74. 本学の各種相談窓口(学生相談体制)について、知っていますか?(これまでの設問にある学生何でも相談室やキャリアセンター、ハラスメント相談員などを含みます)

Q75. 本学の各種相談窓口(学生相談体制)について、満足していますか?

Q76. 本学の窓口サービス(学生支援センター・学部学務担当等)に満足していますか?

Q77. 【Q76で「不満」と回答した方に伺います】その主な理由は?



回答	15回調査(2019)	16回調査(2021)	17回調査(2023)
1. よく知っている	891	172	128
2. 一部知っている	1,762	1,377	860
3. ほとんど知らない	205	1,790	1,074
総計	2,858	3,339	2,062

回答	15回調査(2019)	16回調査(2021)	17回調査(2023)
1. 満足	627	631	524
2. どちらともいえない	2,154	2,546	1,473
3. 不満	82	116	52
総計	2,863	3,293	2,049

回答	15回調査(2019)	16回調査(2021)	17回調査(2023)
1. 満足	891	1,091	707
2. どちらともいえない	1,762	2,187	1,301
3. 不満	205	209	103
総計	2,858	3,487	2,111

理由	15回調査(2019)	16回調査(2021)	17回調査(2023)
1. 窓口対応が悪い	110	102	41
2. 受付時間が不便	20	14	2
3. 情報提供が不十分	44	43	28
4. 場所が遠い	11	13	6
5. その他	20	29	18
総計	205	201	95

■ 1. よく知っている
■ 2. 一部知っている
■ 3. ほとんど知らない

■ 1. 満足
■ 2. どちらともいえない
■ 3. 不満

■ 1. 満足
■ 2. どちらともいえない
■ 3. 不満

■ 1. 窓口対応が悪い
■ 2. 受付時間が不便
■ 3. 情報提供が不十分
■ 4. 場所が遠い
■ 5. その他

※無回答は除外している

第17回学生生活調査 2023 長崎大学 学生委員会

第17回学生生活調査 VI 学生相談体制について

所属学部(科)

すべて

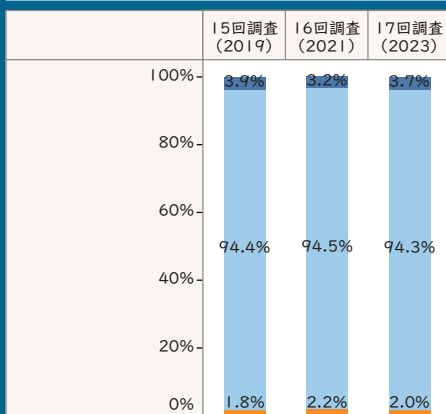
学年

すべて

Q78. あなたは医療機関等で障害があると診断を受けたことはありますか？

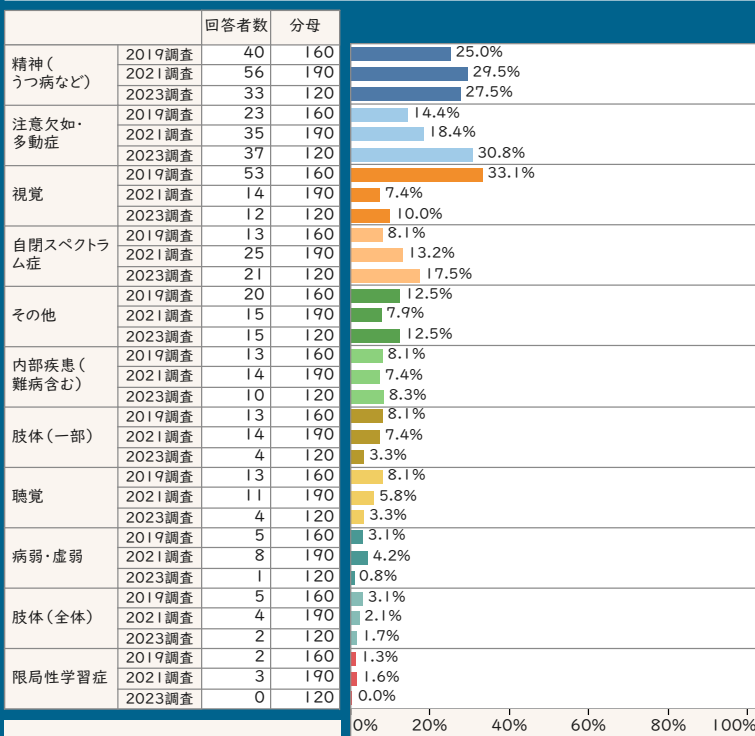
Q79. 【Q78で医療機関等で障害があると診断を受けた、または疑いがあると専門家に言われたことがある方に伺います】該当する障害の種類を教えてください。(複数回答可)

Q79-1. 【Q79で「その他」を選んだ方に伺います】障がいの種類の名称を具体的に教えてください。
※17回調査結果のみ表示



1. はい	110	112	78
2. いいえ	2,696	3,293	1,991
3. 診断はないが、疑いがあると専門家に言われたことがある	50	78	42
総計	2,856	3,483	2,111

- 1. はい
- 2. いいえ
- 3. 診断はないが、疑いがあると専門家に言われたことがある



※無回答は除外している

第17回学生生活調査 2023 長崎大学 学生委員会

第17回学生生活調査 VI 学生相談体制について

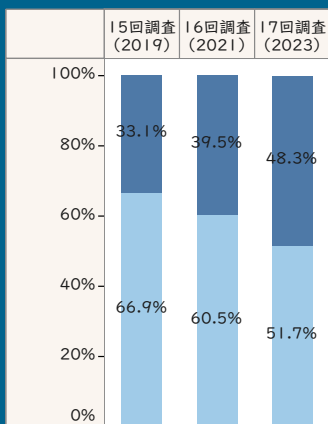
所属学部(科)
すべて

学年
すべて

Q80. 現在、障害(またはその疑い)によって大学生生活上、困っている事がありますか。
※Q78.で、「診断、疑いあり」と回答した方が対象

Q80-1. 【Q80で障害(またはその疑い)によって大学生生活上、困っていることが「ある」とお答えの方に伺います】
困っている場面を教えてください。(複数選択可)

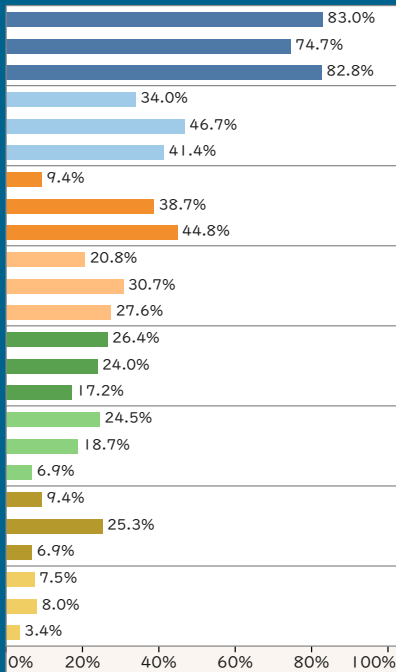
Q80-1-1. 【Q80-1で「その他の学習・勉強場面」「その他」を選んだ方に伺います】
その他困っている状況を具体的に教えてください。
※17回調査結果のみ表示



回答	15回調査 (2019)	16回調査 (2021)	17回調査 (2023)
1. ある	53	75	58
2. ない	107	115	62
総計	160	190	120

■ 1. ある
■ 2. ない

場面	調査年	回答者数	分母
講義	2019調査	44	53
	2021調査	56	75
	2023調査	48	58
学外(日常生活等)	2019調査	18	53
	2021調査	35	75
	2023調査	24	58
その他の学習・勉強場面	2019調査	5	53
	2021調査	29	75
	2023調査	26	58
実習	2019調査	11	53
	2021調査	23	75
	2023調査	16	58
実験	2019調査	14	53
	2021調査	18	75
	2023調査	10	58
課外活動(部活・サークルなど)	2019調査	13	53
	2021調査	14	75
	2023調査	4	58
就職活動	2019調査	5	53
	2021調査	19	75
	2023調査	4	58
その他	2019調査	4	53
	2021調査	6	75
	2023調査	2	58



※無回答は除外している

第17回学生生活調査 2023 長崎大学 学生委員会

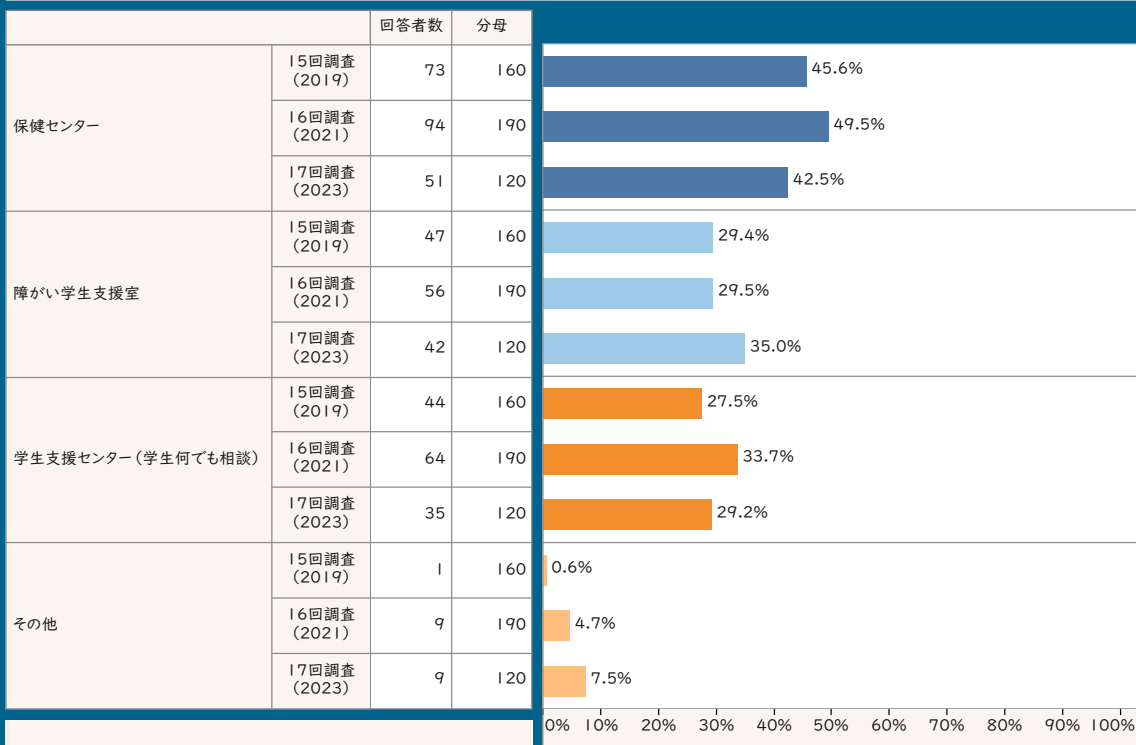
第17回学生生活調査 VI 学生相談体制について

所属学部(科)
すべて

学年
すべて

Q81. 障害(またはその疑い)に関して、学内で相談できる場所(部署)について、知っているものを教えてください。(複数回答可)
※Q78.で、「診断、疑いあり」と回答した方が対象

Q81-1. 【Q81で「その他」を選んだ方に伺います】他に知っているものを具体的に教えてください。



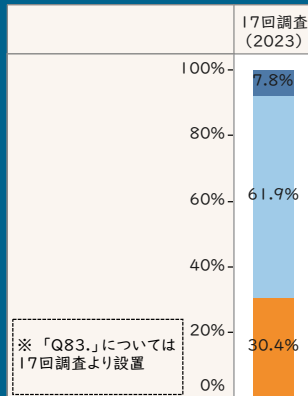
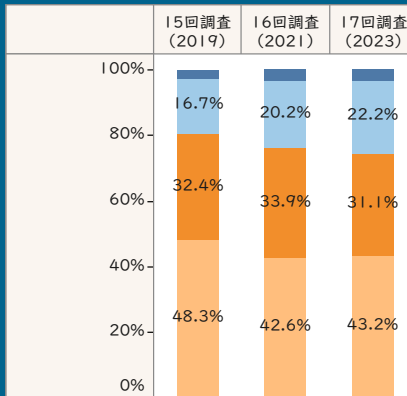
回答なし

※無回答は除外している

第17回学生生活調査 2023 長崎大学 学生委員会

Q82. 「障害を理由とする差別の解消の推進に関する法律」(通称「障害者差別解消法」)について、どの程度知っていますか?

Q83. 本学における合理的配慮文書について知っていますか?



1. よく知っている	74	109	71
2. 多少知っている	477	675	455
3. 聞いたことはある	925	1,134	638
4. 聞いたことはない	1,380	1,423	887
総計	2,856	3,341	2,051

1. 知っている	159
2. 知らない	1,263
3. 利用したことがない	620
総計	2,042

- 1. よく知っている
- 2. 多少知っている
- 3. 聞いたことはある
- 4. 聞いたことはない

- 1. 知っている
- 2. 知らない
- 3. 利用したことがない

※無回答は除外している

第17回学生生活調査 2023 長崎大学 学生委員会

Q84. 大学内における学生生活全般について、大学に対する要望や提案することがありますか？

Q84-1. 【Q84で要望があると回答された方に伺います】
要望や提案は、次のどの項目か選び、自由に記述してください。
※17回調査結果のみ表示、●部分にカーソルを合わせると全文表示されます

	15回調査 (2019)	16回調査 (2021)	17回調査 (2023)
1. はい	20.3%	19.0%	12.6%
2. いいえ	79.7%	81.0%	87.4%
1. はい	579	659	267
2. いいえ	2,276	2,816	1,844
総計	2,855	3,475	2,111

※無回答は除外している

1. 施設・設備		

Q84-1.学生生活への要望(文教施設)		
種別	理由	件数
授業・学習関連(通信環境含む)	・教室内の空調改善や設備劣化 ・wifiの通信環境が悪い	18
サークル施設	・wifiの整備 ・設備の劣化や整備不足 ・汚い	14
食堂・食事スペース	・狭い ・メニューが少ない ・場所がない	13

Q84-1.学生生活への要望(坂本施設)		
種別	理由	件数
授業・学習関連(通信環境含む)	・いくつかの教室のプロジェクターが壊れたまま ・wifiの通信環境が悪い ・自習スペースがない	20
清掃関連	・ゴミ箱が少ない ・談話室が汚い	16
立地	・坂が多く、移動が大変	12

Q84-1.学生生活への要望(片淵施設)		
種別	理由	件数
立地・広さ	・狭い ・文教まで遠い	4
設備	・サークルセンターや駐輪場増設	4
食事	・メニューが少ない ・高い	3

Q84-2. 学生生活への要望(文教・片淵 授業)

種別	理由	件数
教員・講義について	・講義の質が低い (文教6件 片淵2件)	8
カリキュラムや教育体制について	・不必要と感じる講義やプロジェクトが多い (文教5件 片淵1件)	6
情報発信	・履修登録の際に、資格取得に必要な単位情報や、進級・卒業に必要な単位情報が一目で分かるようにnuweb上にページを作ってほしい (文教3件)	3

Q84-2. 学生生活への要望(坂本 授業)

種別	理由	件数
教員・講義について	・授業資料について、授業前にLACSへアップロードすることが徹底されていない ・繰り返し視聴できるビデオ講義の導入をしてほしい	11
カリキュラムや教育体制について	・ハードすぎる ・余裕がない ・試験に受かるためだけの勉強となり、知識が身につかない ・国試への支援がない ・空きコマの多さが目立つ	6
設備	・教室が狭い ・スクリーンなどの使い方が分かっていない教員がいる	2

Q84-3. 学生生活への要望(課外支援)

種別	理由	件数
支援	<ul style="list-style-type: none"> ・支援金が少ない ・支援体制を整えてほしい (文教3件 坂本1件 片淵1件)	5
屋外施設の改善	<ul style="list-style-type: none"> ・グラウンドの設備が整っていない(ナイター・人工芝など) ・プールが狭い (文教3件 坂本1件)	4
屋内施設の改善	<ul style="list-style-type: none"> ・サークル棟の劣化が激しい ・エアコンの清掃が必要 (文教2件)	2

Q84-4.学生生活への要望(経済支援)

理由	件数
・支援体制や制度に対する不満 (文教3件 坂本6件)	9
・学費が高い (文教3件 坂本1件)	4
・手続きが複雑・情報の周知が不十分 (文教2件)	2

Q84-6. 学生生活への要望(キャリア支援)

理由	件数
・進路についての説明会や講演を行ってほしい (文教2件 坂本1件 片淵2件)	5
・予約が取れない・場所が分からない (坂本1 片淵2件)	3
・ボランティア参加・資格取得の際のサポート(交通費・受験料など) (文教2件 片淵1件)	3

Q84-8. 学生生活への要望(その他)

種別	理由	件数
授業関連	<ul style="list-style-type: none"> ・学務の対応が悪い(対応が遅い・不親切) ・教授と合わない ・空きコマに講義を入れたい (文教4件 坂本3件 片淵1件)	8
食事関連	<ul style="list-style-type: none"> ・高い ・メニュー数や量が少ない (文教5件 坂本1件)	6
掲示や呼び出し	<ul style="list-style-type: none"> ・休講の連絡が遅い ・気づかない (文教3件 坂本1件)	4

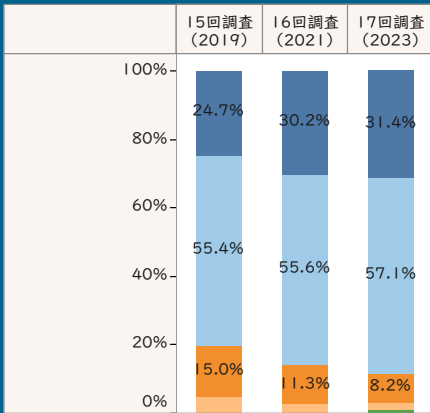
第17回学生生活調査 VII 大学生生活全般について

所属学部(科)
すべて

学年
すべて

Q85.総合的に見てあなたは長崎大学が好きですか?※「5.上記以外」については、17回調査より設置

Q85-1.【Q85で長崎大学について「上記以外」と答えた方】具体的にご記入ください。
※17回調査結果のみ表示、●部分にカーソルを合わせると全文表示されます



回答内容	15回調査 (2019)	16回調査 (2021)	17回調査 (2023)
1. 好きである	733	1,125	651
2. やや好きである	1,643	2,071	1,181
3. あまり好きではない	445	422	170
4. 好きではない	143	106	42
5. 上記以外			26
総計	2,964	3,724	2,070

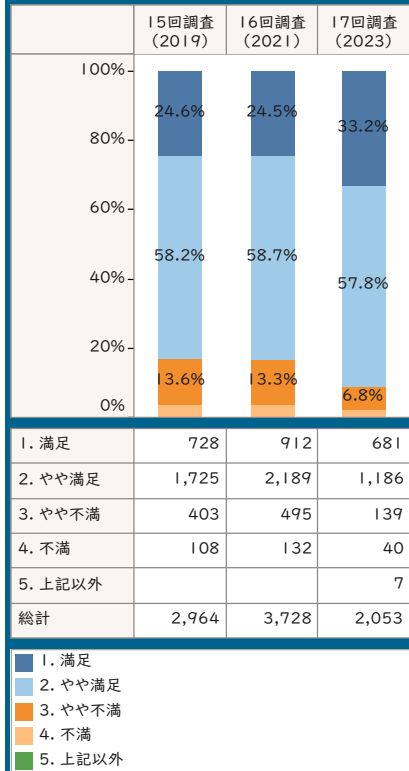
- 1. 好きである
- 2. やや好きである
- 3. あまり好きではない
- 4. 好きではない
- 5. 上記以外

					●
					●
					●
					●
					●
					●
					●
					●
					●
					●
					●

※無回答は除外している

Q86. 総合的に見て現在の大学生活に満足していますか?※
「5.上記以外」については、17回調査より設置

Q86-1. 【Q86で現在の大学生活について「上記以外」と答えた方】具体的にご記入ください。
※17回調査結果のみ表示、●部分にカーソルを合わせると全文表示されます



※無回答は除外している