

第 17 回学生生活調査

調査結果

(大学院)

実施期間：令和 6 年 1 月 22 日～令和 6 年 2 月 23 日

※自由記述部分については、分類して意見が多かったものを掲載しています。

第17回学生生活調査

調査の趣旨

皆さんの生活状況や要望を把握し、それに基づく支援・計画を改善・実行することで、学生生活の質的向上を目的としています。前回(第16回)は、2021年12月に実施し、その結果に基づき支援・改善事項を定めて対応を行ってきました。今回はその対応実績を皆さんに評価して頂くことも目的の一つです。そのため、本調査に回答する前に、前回の調査結果に基づき、本学がどのような支援・改善を行ったかを確認のうえ、率直な意見を頂きたいと思っております。

調査形態：
無記名Web調査

調査期間：
令和6年1月22日(月)～令和6年2月23日(金)
締め切り延長込み

回答率：
右表参照

第17回学生生活調査 大学院生 回答率

所属研究科(課程、専攻)	休学者数 2/1時点	対象者数 休学者数除外	回答者数	回答率
多文化社会学研究科 博士前期課程	2	22	14	63.6%
多文化社会学研究科 博士後期課程	0	12	1	8.3%
教育学研究科	2	42	18	42.9%
経済学研究科 博士前期課程	1	26	18	69.2%
経済学研究科 博士後期課程	1	12	12	100.0%
工学研究科 博士前期課程	1	459	84	18.3%
工学研究科 博士後期課程	11	58	3	5.2%
工学研究科 博士課程(5年一貫)	0	15	2	13.3%
水産・環境科学総合研究科 博士前期課程(水産学専攻)	2	81	44	54.3%
水産・環境科学総合研究科 博士前期課程(環境科学専攻)	2	33	14	42.4%
水産・環境科学総合研究科 博士後期課程	2	39	13	33.3%
医歯薬学総合研究科 修士課程(保健学専攻)	2	58	18	31.0%
医歯薬学総合研究科 修士課程(災害・被ばく医療科学共同専攻)	1	20	10	50.0%
医歯薬学総合研究科 博士前期課程(生命薬科学専攻)	3	65	35	53.8%
医歯薬学総合研究科 博士後期課程(生命薬科学専攻)	1	21	21	100.0%
医歯薬学総合研究科 博士課程(4年コース)	75	439	124	28.2%
熱帯医学・グローバルヘルス研究科 博士前期課程	1	54	37	68.5%
熱帯医学・グローバルヘルス研究科 博士後期課程	2	17	9	52.9%
ブラネタリーヘルス学環	0	9	8	88.9%
総計	109	1,482	485	32.7%

第17回学生生活調査 2023 長崎大学 学生委員会

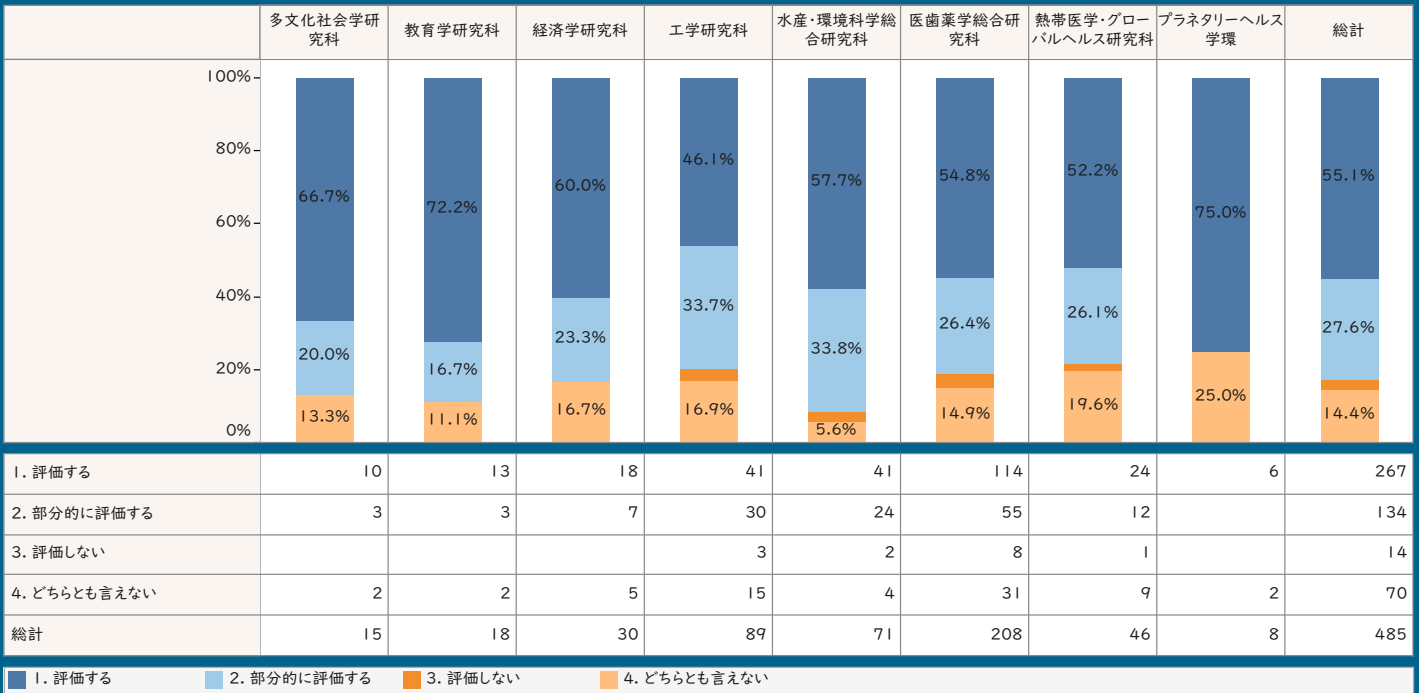
学生生活調査 大学院生 目次①					D キャンパス全般について			
Q0	[Q0]前回の調査の実績について	→	Q18、Q19	[Q18]奨学金の額は十分か [Q19]奨学金を受給する主な目的	→	Q39、Q39-1	[Q39]バリアフリー化すべき施設 [Q39-1]キャンパス内でバリアフリー化すべき施設	→
A 基本事項について			Q20、Q21	[Q20]奨学金を申請しなかった理由 [Q21]奨学金を受けたい希望の有無	→	Q40、Q40-1	[Q40]キャンパス内の施設面での安全 [Q40-1]改善を希望する施設名と理由	→
Q1~Q3	[Q1]研究科 [Q2]所属課程 [Q3]学年	→	Q22~Q24	[Q22]アルバイトによる1ヶ月平均収入 [Q23]アルバイトの週平均従事日数 [Q24]現在の住居	→	Q41、Q41-1	[Q41]キャンパス内の交通面での安全 [Q41-1]事故に遭った及び危ないと感じた場所	→
Q4~Q7	[Q4]入学年度 [Q6]学生区分 [Q7]年齢	→	C 健康について			Q42、Q42-1	[Q42]キャンパス内の迷惑行為 [Q42-1]キャンパス内の治安で危険と感じた場所	→
B 生活状況について			Q25、Q26	[Q25]現在の健康状態 [Q26]健康ではない主な理由	→	Q43、Q43-1	[Q43]具体的なキャンパス内の迷惑行為 [Q43-1]被害に遭った場所	→
Q8~Q10	[Q8]出身地 [Q9]大学に来る週平均日数 [Q10]大学にいる日平均時間	→	Q27~Q28	[Q27]日頃、健康を心掛けているか [Q27-1]健康のため最も心掛けている項目 [Q28]1日の平均睡眠時間	→	Q44、Q44-1	[Q44]駐輪場についての満足度 [Q44-1]駐輪場に満足していない理由	→
Q11、Q11-1	[Q11]現在の経済状況の困窮度 [Q11-1]具体的な困窮項目	→	Q29、Q30	[Q29]平日の平均起床時刻 [Q30]朝食の摂取有無	→	Q45、Q45-1	[Q45]キャンパスの屋外環境の満足度 [Q45-1]屋外の環境に満足していない理由	→
Q12、Q13	[Q12]授業料免除の有無 [Q13]授業料の負担者	→	Q31~Q33	[Q31]喫煙有無 [Q32]禁煙希望有無 [Q33]禁煙の工夫や努力の有無	→	Q46~Q48	[Q46]インターネット環境の満足度 [Q47]必携PC相談窓口「ICTサポートカウンター」の周知状況 [Q48]大学からの情報提供の場所	→
Q14~Q15b	[Q14]日本学生支援機構(JASSO)奨学金の受給有無 [Q15-a]第一種奨学金の月額 [Q15-b]第二種奨学金の月額	→	Q34、Q35	[Q34]現在悩みや不安の有無 [Q35]主な悩みや不安	→	Q49、Q49-1	[Q49]トイレについての満足度 [Q49-1]トイレの不満の理由	→
Q16~Q17-2	[Q16]日本学生支援機構(JASSO)以外の奨学金の受給有無 [Q17-1]給付奨学金の月額と一時金もしくは年額 [Q17-2]貸与奨学金の月額と一時金もしくは年額	→	Q36~Q38	[Q36]悩みや不安の程度 [Q37]悩みを相談できる友人の有無 [Q38]長崎大学の留学生との交流	→			

学生生活調査 大学院生 目次②			F 学生相談体制について			G 大学生生活全般について		
D キャンパス全般について								
Q50~Q54	[Q50]構内サイン(案内表示板) [Q51]外国語サイン(案内表示板) [Q52]授業以外で、 キャンパス内で一番長くいる場所 [Q54]附属図書館の週平均利用時間	→	Q63~Q66	[Q63]「学生何でも相談室」の利用有無 [Q64]「学生何でも相談室」 への相談の問題解決状況 [Q65]キャリアセンターの場所の周知状況 [Q66]キャリアセンターの利用状況	→	Q78、 Q78-1	[Q78] 大学院生活全般について要望や提案 [Q78-1]大学に対する要望や提案(施設・設備)	→
Q53、 Q53-1	[Q53]食事の際に困っていること [Q53-1]食事で具体的に困っていること	→	Q67~Q69	[Q67]ハラスメント相談員制度の周知状況 [Q68]各種相談窓口(学生相談体制) の周知状況 [Q69]各種相談窓口(学生相談体制) の満足度	→	Q78-2	[Q78-2]大学に対する要望や提案(授業)	→
Q55、 Q55-1	[Q55]附属図書館の主な利用目的 [Q55_1]附属図書館の具体的な利用目的	→	Q70、Q71	[Q70]窓口サービス(学生支援センター・ 研究科大学院係等)の満足度 [Q71]窓口サービスで不満な主な理由	→	Q78-3	[Q78-3]大学に対する要望や提案(課外活動)	→
Q56、 Q56-1	[Q56]附属図書館で最も改善を希望すること [Q56_1] 附属図書館で改善を希望する具体的な内容	→	Q72~Q73-1	[Q72]医療機関等での障害診断有無 [Q73]該当する障害の種類 [Q73-1]具体的な障がいの種類の名称	→	Q78-4	[Q78-4]大学に対する要望や提案(経済支援)	→
E 修学について						Q78-5	[Q78-5]大学に対する要望や提案(健康管理)	→
Q57、 Q57-1	[Q57]研究指導の満足度 [Q57-1]研究指導の不満理由	→	Q74~Q74-1-1	[Q74]障害によって大学生生活上困難か [Q74-1] 障がいによって大学生生活上困難な場面 [Q74-1-1]具体的なその他困っている状況	→	Q78-6	[Q78-6]大学に対する要望や提案(就職・キャリア支援)	→
Q58~Q59-1	[Q58]現在の研究環境の満足度 [Q59]現在の研究環境に不満な理由 [Q59-1]研究環境への具体的な不満理由	→	Q75、 Q75-1	[Q75]障害に関して学内で相談できる部署 [Q75-1] 具体的な障がいを学内で相談できる部署	→	Q78-7、 Q78-8	[Q78-7]大学に対する要望や提案(感染症対策) [Q78-8]大学に対する要望や提案(その他)	→
Q60~Q62	[Q60]【日本人のみ】 大学院入学後の海外渡航歴 [Q61]【日本人のみ】海外渡航の目的 [Q62]将来のために、本学の教育に望むこと	→	Q76、Q77	[Q76]障害の差別的解消の法律について [Q77]本学における合理的配慮文書について	→	Q79、 Q79-1	[Q79]長崎大学の印象 [Q79-1]具体的な長崎大学の印象	→
						Q80、 Q80-1	[Q80]大学生生活の満足度 [Q80-1]具体的な大学生生活の満足度	→
						基礎集計表	基礎集計表	→

第17回学生生活調査

Q0. 前回の調査では、以下のような支援・改善に繋がりました。このような実績について、どう思いますか？

- キャンパス内での自転車の乗り方が危険という意見について文教キャンパスでは、押しチャリゾーンに目に留まるような大きな標識を新たに15個設置し、NU-Web掲示板及びメールで注意喚起を行った。
- 施設予約の簡略化について、Web予約に移行を行った。
- 学生相談体制の認知度の向上について「学生何でも相談室」の在り方を見直し、専門部署等へ繋ぐ窓口としての役割を再確認した。また、大学HPの文面の更新やハラスメント相談についてもHP上で配置を変更し、再度学生へNU-Web掲示板及びメールにより周知を行った。



※無回答は除外している

第17回学生生活調査 2023 長崎大学 学生委員会

第17回学生生活調査 A 基本事項について

所属研究科(専攻)
すべて

Q1. あなたの所属研究科は?				Q2. 所属課程は? ※ 設定が異なるため、16回調査と17回調査のみの比較とする			Q3. 学年は?			
	15回調査 (2019)	16回調査 (2021)	17回調査 (2023)		16回調査 (2021)	17回調査 (2023)		15回調査 (2019)	16回調査 (2021)	17回調査 (2023)
多文化社会学研究科	1.9%	1.2%	3.1%	博士前期課程	30.5%	31.5%	1年	45.8%	47.2%	40.0%
教育学研究科	4.8%	6.5%	3.7%	博士前期課程(水産学専攻)	5.2%	9.1%				
経済学研究科	6.8%	3.6%	6.2%	博士前期課程(生命薬科学専攻)	7.3%	7.2%	2年	39.0%	38.1%	41.6%
工学研究科	27.6%	29.8%	18.4%	博士前期課程、修士課程	7.1%					
水産・環境科学総合研究科	18.0%	15.9%	14.6%	修士課程(保健学専攻)	4.3%	3.7%	3年	9.7%	9.1%	11.3%
医歯薬学総合研究科	31.9%	35.1%	42.9%	修士課程(災害・被ばく医療科学共同専攻)	1.5%	2.1%				
熱帯医学・グローバルヘルス研究科	9.1%	7.9%	9.5%	専門職学位課程	6.5%	3.7%	4年	4.8%	5.2%	7.0%
ブラネタリーヘルス学環			1.6%	博士後期課程	8.2%	9.5%				
総計	100.0%	100.0%	100.0%	博士前期課程(環境科学専攻)	6.4%	2.9%	5年	0.8%	0.4%	
				博士後期課程(生命薬科学専攻)	2.5%	4.3%				
				博士課程(4年コース)	19.5%	25.6%	総計	100.0%	100.0%	100.0%
				博士課程(5年一貫)	0.9%	0.4%				
				総計	100.0%	100.0%				
多文化社会学研究科	10	8	15	博士前期課程	205	153	1年	237	317	194
教育学研究科	25	44	18	博士前期課程(水産学専攻)	35	44				
経済学研究科	35	24	30	博士前期課程(生命薬科学専攻)	49	35	2年	202	256	202
工学研究科	143	200	89	博士前期課程、修士課程	48					
水産・環境科学総合研究科	93	107	71	修士課程(保健学専攻)	29	18	3年	50	61	55
医歯薬学総合研究科	165	236	208	修士課程(災害・被ばく医療科学共同専攻)	10	10				
熱帯医学・グローバルヘルス研究科	47	53	46	専門職学位課程	44	18	4年	25	35	34
ブラネタリーヘルス学環			8	博士後期課程	55	46				
総計	518	672	485	博士前期課程(環境科学専攻)	43	14	5年	4	3	
				博士後期課程(生命薬科学専攻)	17	21				
				博士課程(4年コース)	131	124	総計	518	672	485
				博士課程(5年一貫)	6	2				
				総計	672	485				

※無回答は除外している

第17回学生生活調査 2023 長崎大学 学生委員会

第17回学生生活調査 A 基本事項について

所属研究科(専攻)
すべて

Q4. 入学年度は?			Q6. 学生(院生)の区分は? ※「Q6.」は17回調査より設置		Q7. 満年齢は?(10月1日現在)				
	15回調査 (2019)	16回調査 (2021)	17回調査 (2023)		17回調査 (2023)		15回調査 (2019)	16回調査 (2021)	17回調査 (2023)
1. 今年度	41.5%	44.5%	36.2%	1. 一般	55.9%	1. 23歳以下	25.1%	30.4%	17.0%
2. 前年度	35.3%	35.6%	39.3%	2. 社会人	23.1%	2. 24歳	16.4%	18.5%	16.6%
3. 2年前	10.4%	8.9%	12.8%	3. ジョイント・ディグリー、ダブル・ディグリー学生(日本人)	0.8%	3. 25歳	9.5%	7.3%	10.1%
4. 3年前	6.8%	4.5%	7.6%	4. ジョイント・ディグリー、ダブル・ディグリー学生(留学生)	2.1%	4. 26歳	5.4%	3.5%	3.3%
5. 4年前	2.1%	2.4%	2.3%	5. 留学生(上記以外)	18.1%	5. 27歳	5.2%	5.4%	5.2%
6. 5年前	2.9%	3.2%	1.2%	総計	100.0%	6. 28歳	4.6%	3.0%	4.3%
7. 6年前	0.4%	0.9%	0.2%			7. 29歳以上	33.7%	31.9%	43.5%
8. 7年前以前	0.6%		0.4%			総計	100.0%	100.0%	100.0%
総計	100.0%	100.0%	100.0%						
1. 今年度	215	296	175	1. 一般	271	1. 23歳以下	130	201	82
2. 前年度	183	237	190	2. 社会人	112	2. 24歳	85	122	80
3. 2年前	54	59	62	3. ジョイント・ディグリー、ダブル・ディグリー学生(日本人)	4	3. 25歳	49	48	49
4. 3年前	35	30	37	4. ジョイント・ディグリー、ダブル・ディグリー学生(留学生)	10	4. 26歳	28	23	16
5. 4年前	11	16	11	5. 留学生(上記以外)	88	5. 27歳	27	36	25
6. 5年前	15	21	6	総計	485	6. 28歳	24	20	21
7. 6年前	2	6	1			7. 29歳以上	174	211	210
8. 7年前以前	3		2			総計	517	661	483
総計	518	665	484						

※無回答は除外している

第17回学生生活調査 2023 長崎大学 学生委員会

第17回学生生活調査 A 基本事項について

所属研究科(専攻)
すべて

Q8. 出身地は？

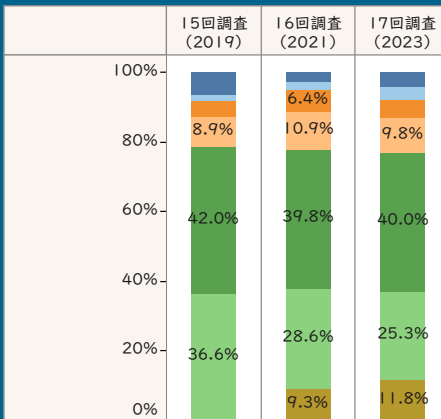
※ 選択肢「8. 北陸」は17回調査より設置

	15回調査 (2019)	16回調査 (2021)	17回調査 (2023)
1. 長崎市	13.2%	15.5%	15.1%
2. 長崎県(長崎市を除く)	13.7%	14.4%	13.2%
3. 九州(長崎県を除く)	29.2%	28.9%	25.8%
4. 中国・四国	4.6%	4.7%	4.5%
5. 近畿	4.4%	2.9%	6.2%
6. 中部	3.9%	2.1%	2.1%
7. 関東甲信越	4.6%	6.2%	6.8%
8. 北陸			0.4%
9. 東北・北海道	1.9%	1.2%	1.4%
10. 外国	24.4%	24.1%	24.5%
総計	100.0%	100.0%	100.0%

1. 長崎市	68	102	73
2. 長崎県(長崎市を除く)	71	95	64
3. 九州(長崎県を除く)	151	191	125
4. 中国・四国	24	31	22
5. 近畿	23	19	30
6. 中部	20	14	10
7. 関東甲信越	24	41	33
8. 北陸			2
9. 東北・北海道	10	8	7
10. 外国	126	159	119
総計	517	660	485

Q9. 週平均何日大学に来ますか？

※ 選択肢「7. その他」は16回調査より設置

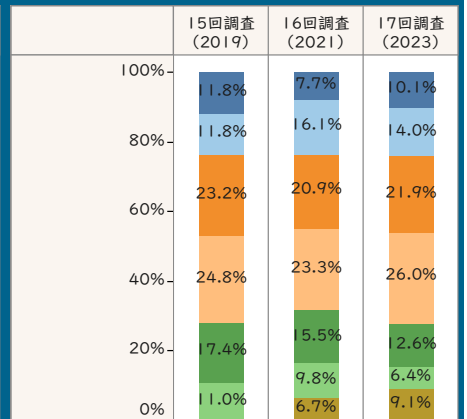


1. 1日	32	18	20
2. 2日	10	15	18
3. 3日	23	42	25
4. 4日	46	72	47
5. 5日	217	262	193
6. 6日以上	189	188	122
7. その他		61	57
総計	517	658	482



Q10. 日平均何時間大学にいますか？

※ 選択肢「7. その他」は16回調査より設置



1. 4時間未満	61	51	49
2. 4~6時間未満	61	106	68
3. 6~8時間未満	120	138	106
4. 8~10時間未満	128	154	126
5. 10~12時間未満	90	102	61
6. 12時間以上	57	65	31
7. その他		44	44
総計	517	660	485



※無回答は除外している

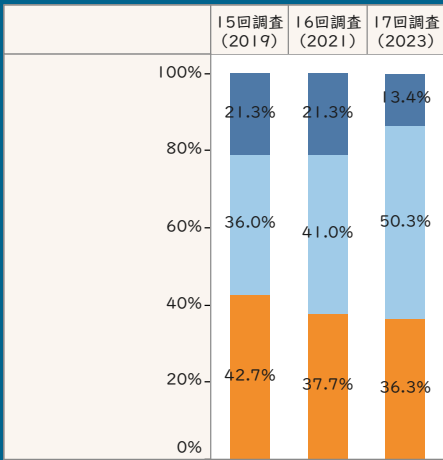
第17回学生生活調査 2023 長崎大学 学生委員会

第17回学生生活調査 B 生活状況について

所属研究科(専攻)
すべて

Q11. 現在の経済状況は困窮していますか？

Q11-1. 【Q11で経済状況に「困窮している」とお答えの方に伺います】具体的に何に困窮していますか？
※「資格取得費」および「課外活動費」については、17回調査より設置

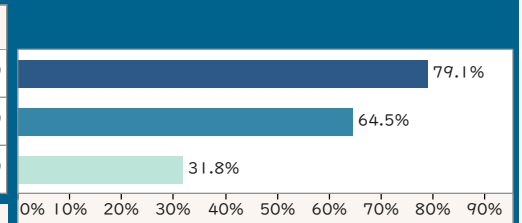


困窮状況	15回調査 (2019)	16回調査 (2021)	17回調査 (2023)
1. 困窮している	110	143	65
2. 困窮していない	186	275	244
3. 困窮していないが余裕がない	221	253	176
総計	517	671	485

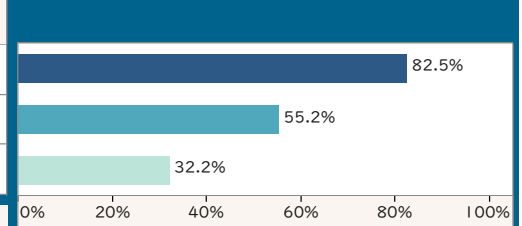
- 1. 困窮している
- 2. 困窮していない
- 3. 困窮していないが余裕がない

※無回答は除外している

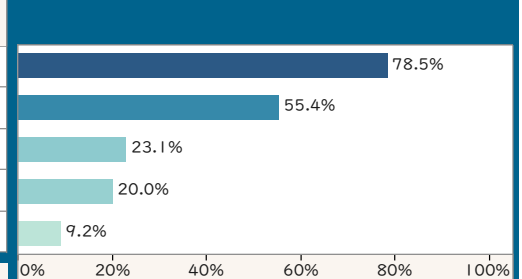
調査年度	回答数	分母
15回調査 (2019)		
生活費(住居費、光熱費、食費、通信費を含む)	87	110
授業料納入	71	110
娯楽・遊興費	35	110



調査年度	回答数	分母
16回調査 (2021)		
生活費(住居費、光熱費、食費、通信費を含む)	118	143
授業料納入	79	143
娯楽・遊興費	46	143



調査年度	回答数	分母
17回調査 (2023)		
生活費(住居費、光熱費、食費、通信費を含む)	51	65
授業料納入	36	65
娯楽・遊興費	15	65
課外活動費	13	65
資格取得費(運転免許、公務員ガイダンス費等を含む)	6	65



第17回学生生活調査 2023 長崎大学 学生委員会

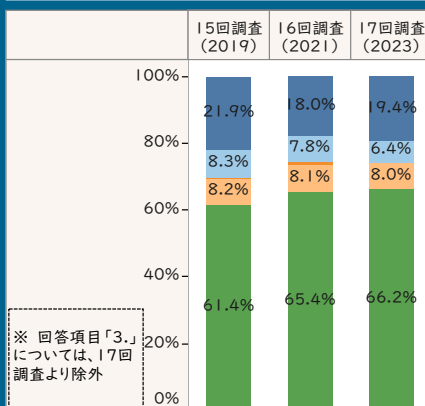
第17回学生生活調査 B 生活状況について

所属研究科(専攻)
すべて

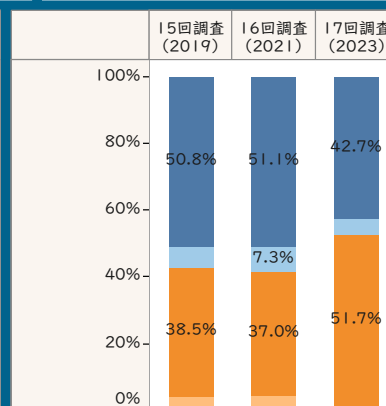
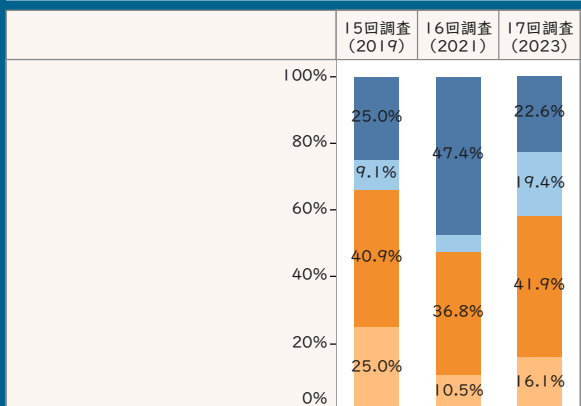
Q12. 今年度、授業料免除を受けていますか？

Q13. 授業料は誰が負担していますか？
※ Q12で「2.」と回答した方が対象

Q13. 授業料は誰が負担していますか？
※ Q12で「4.」「5.」いずれかで回答の方が対象



※ 回答項目「3.」については、17回調査より除外



	15回調査 (2019)	16回調査 (2021)	17回調査 (2023)
1. 全額免除を受けている	113	120	94
2. 半額免除を受けている	43	52	31
3. 4分の1額免除を受けている	1	5	
4. 過去に受けていたが、現在は受けていない	42	54	39
5. 受けたことがない	316	437	321
総計	515	668	485

- 1. 全額免除を受けている
- 2. 半額免除を受けている
- 3. 4分の1額免除を受けている
- 4. 過去に受けていたが、現在は受けていない
- 5. 受けたことがない

	15回調査 (2019)	16回調査 (2021)	17回調査 (2023)
1. 免除された残りの授業料の全額を家計支持者(保護者など)	11	27	7
2. 免除された残りの授業料の半額以上を家計支持者(保護..)	4	3	6
3. 免除された残りの授業料の全額を本人(アルバイト、奨学金を含む)	18	21	13
4. 免除された残りの授業料の半額以上を本人(アルバイト、奨学金を含む)	11	6	5
総計	44	57	31

- 1. 免除された残りの授業料の全額を家計支持者(保護者など)
- 2. 免除された残りの授業料の半額以上を家計支持者(保護者など)
- 3. 免除された残りの授業料の全額を本人(アルバイト、奨学金を含む)
- 4. 免除された残りの授業料の半額以上を本人(アルバイト、奨学金を含む)

	15回調査 (2019)	16回調査 (2021)	17回調査 (2023)
1. 全額を家計支持者(保護者など)	182	246	151
2. 半額以上を家計支持者(保護者など)	23	35	16
3. 全額を本人(アルバイト、奨学金を含む)	138	178	183
4. 半額以上を本人(アルバイト、奨学..)	15	22	4
総計	358	481	354

- 1. 全額を家計支持者(保護者など)
- 2. 半額以上を家計支持者(保護者など)
- 3. 全額を本人(アルバイト、奨学金を含む)
- 4. 半額以上を本人(アルバイト、奨学金を含む)

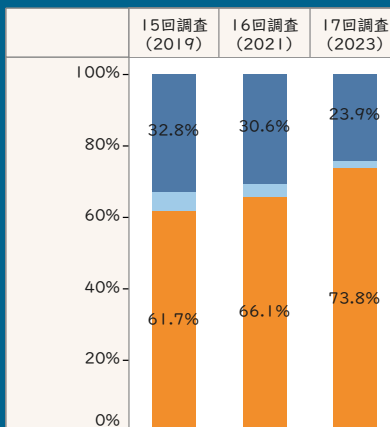
※無回答は除外している

第17回学生生活調査 2023 長崎大学 学生委員会

第17回学生生活調査 B 生活状況について

所属研究科(専攻)
すべて

Q14. あなたは現在、日本学生支援機構(JASSO)奨学金を受給していますか？



回答	15回調査(2019)	16回調査(2021)	17回調査(2023)
1. 受給している	169	204	116
2. 申請したが採用されなかった	28	22	11
3. 申請しなかった	318	441	358
総計	515	667	485

■ 1. 受給している
■ 2. 申請したが採用されなかった
■ 3. 申請しなかった

Q15. いずれの奨学金を受給、または申請しましたか？また、それぞれの月額を教えてください。

※ Q14で奨学金を「1.受給している」または「2.申請したが採用されなかった」と回答した方が対象

	a【第一種】			b【第二種】			c【その他】※設定が異なるため、16回調査と17回調査のみの比較とする			
	15回調査(2019)	16回調査(2021)	17回調査(2023)	15回調査(2019)	16回調査(2021)	17回調査(2023)	16回調査(2021)	17回調査(2023)		
1. 50,000円	56.8%	45.4%	28.7%	1. 50,000円	40.0%	38.9%	62.5%	1. ~20,000円	6.7%	
2. 80,000円	5.9%	7.6%	13.0%	2. 80,000円	17.1%	22.2%	6.3%	2. 20,001円~40,000円		28.6%
3. 88,000円	25.4%	36.2%	45.2%	3. 100,000円	11.4%	22.2%	6.3%	3. 40,001円~60,000円	33.3%	14.3%
4. 122,000円	11.9%	10.8%	13.0%	4. 130,000円	17.1%	5.6%	12.5%	7. 120,001円~	60.0%	57.1%
総計	100.0%	100.0%	100.0%	5. 150,000円	14.3%	11.1%	12.5%	総計	100.0%	100.0%
				総計	100.0%	100.0%	100.0%			
1. 50,000円	105	84	33	1. 50,000円	14	7	10	1. ~20,000円	1	
2. 80,000円	11	14	15	2. 80,000円	6	4	1	2. 20,001円~40,000円		2
3. 88,000円	47	67	52	3. 100,000円	4	4	1	3. 40,001円~60,000円	5	1
4. 122,000円	22	20	15	4. 130,000円	6	1	2	7. 120,001円~	9	4
総計	185	185	115	5. 150,000円	5	2	2	総計	15	7
				総計	35	18	16			

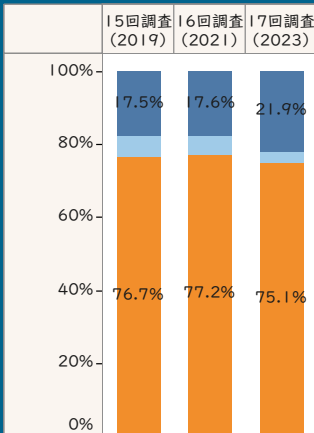
※無回答は除外している

第17回学生生活調査 2023 長崎大学 学生委員会

第17回学生生活調査 B 生活状況について

所属研究科(専攻)
すべて

Q16. あなたは現在、日本学生支援機構(JASSO)以外の奨学金を受給していますか？



	15回調査 (2019)	16回調査 (2021)	17回調査 (2023)
1. 受給している	90	117	106
2. 申請したが採用されなかった	30	34	15
3. 申請しなかった	394	512	364
総計	514	663	485

- 1. 受給している
- 2. 申請したが採用されなかった
- 3. 申請しなかった

Q17. いずれの奨学金を受給、または申請しましたか？「月額」または「一時期もしくは年額」のどちらか該当する方に記載してください。※ Q16で奨学金を「1.受給している」または「2.申請したが採用されなかった」と回答した方が対象

【給付奨学金】						
	月額(円)					
	15回調査 (2019)		16回調査 (2021)		17回調査 (2023)	
	回答者数	割合	回答者数	割合	回答者数	割合
1. ~2万円	11	15.5%	13	12.5%	5	6.3%
2. 2万円~4万円	4	5.6%	8	7.7%	5	6.3%
3. 4万円~6万円	13	18.3%	23	22.1%	16	20.0%
4. 6万円~8万円			1	1.0%	5	6.3%
5. 8万円~10万円	5	7.0%	14	13.5%	4	5.0%
6. 10万円~12万円			1	1.0%		
7. 12万円~	38	53.5%	44	42.3%	45	56.3%
総計	71	100.0%	104	100.0%	80	100.0%

一時金もしくは年額(円)						
	一時金もしくは年額(円)					
	15回調査 (2019)		16回調査 (2021)		17回調査 (2023)	
	回答者数	割合	回答者数	割合	回答者数	割合
1. ~5万円	2	8.3%			4	16.0%
2. 5万円~10万円	1	4.2%			3	12.0%
3. 10万円~20万円			2	6.9%	3	12.0%
4. 20万円~50万円	2	8.3%	5	17.2%	3	12.0%
5. 50万円~100万円	5	20.8%	9	31.0%	6	24.0%
6. 100万円~200万円	12	50.0%	12	41.4%	6	24.0%
7. 200万円~	2	8.3%	1	3.4%		
総計	24	100.0%	29	100.0%	25	100.0%

【貸与奨学金】						
	月額(円)					
	15回調査 (2019)		16回調査 (2021)		17回調査 (2023)	
	回答者数	割合	回答者数	割合	回答者数	割合
1. ~2万円	2	16.7%	1	9.1%		
3. 4万円~6万円	8	66.7%	2	18.2%	4	44.4%
5. 8万円~10万円	2	16.7%	4	36.4%	2	22.2%
7. 12万円~			4	36.4%	3	33.3%
総計	12	100.0%	11	100.0%	9	100.0%

一時金もしくは年額(円)						
	一時金もしくは年額(円)					
	15回調査 (2019)		16回調査 (2021)		17回調査 (2023)	
	回答者数	割合	回答者数	割合	回答者数	割合
1. ~5万円			1	50.0%		
2. 5万円~10万円					2	100.0%
3. 10万円~20万円			1	50.0%		
5. 50万円~100万円	2	100.0%				
総計	2	100.0%	2	100.0%	2	100.0%

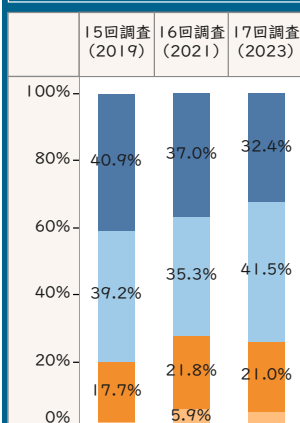
※無回答は除外している

第17回学生生活調査 2023 長崎大学 学生委員会

第17回学生生活調査 B 生活状況について

所属研究科(専攻)
すべて

Q18.【何らかの奨学金を受給している方に伺います】もらっている額は十分ですか？



回答	15回調査 (2019)	16回調査 (2021)	17回調査 (2023)
1. 十分である	95	44	57
2. まあ十分である	91	42	73
3. あまり十分ではない	41	26	37
4. まったく十分ではない	5	7	9
総計	232	119	176

- 1. 十分である
- 2. まあ十分である
- 3. あまり十分ではない
- 4. まったく十分ではない

Q19.【何らかの奨学金を受給している方に伺います。】奨学金を受給する主な目的は何ですか？第3位まで選択して下さい。

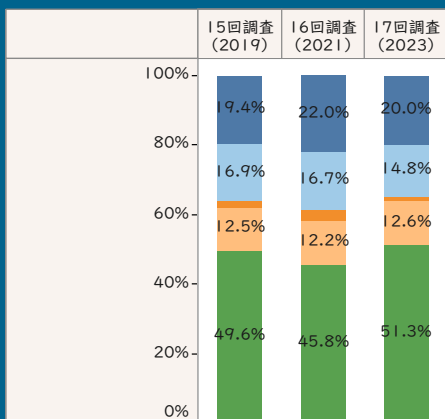
15回答(グループ)	第1位			第2位			第3位		
	15回調査 (2019)	16回調査 (2021)	17回調査 (2023)	15回調査 (2019)	16回調査 (2021)	17回調査 (2023)	15回調査 (2019)	16回調査 (2021)	17回調査 (2023)
1. 授業料	40.1%	30.8%	43.9%	4.3%	5.0%	3.3%	2.2%	7.6%	6.8%
2. 修学費(教科書、文具、実習費など)	9.9%	9.2%	9.4%	20.7%	12.6%	25.8%	24.1%	23.7%	22.4%
3. 住居・光熱費	40.1%	44.2%	29.4%	26.7%	36.1%	25.8%	12.5%	15.3%	13.6%
4. 食費	8.2%	13.3%	15.6%	40.9%	42.0%	32.5%	27.2%	26.3%	17.7%
5. 課外活動費(ダブルスクールを含む)	0.4%		1.7%	1.3%	0.8%	5.3%	6.0%	1.7%	8.2%
6. 通信費				2.6%	0.8%	2.0%	9.9%	15.3%	10.2%
7. 娯楽・遊興費	0.9%			2.6%	0.8%	2.6%	11.6%	4.2%	16.3%
8. 資格取得費(運転免許、公務員ガイダンス費等を含む)						0.7%			1.4%
9. その他	0.4%	2.5%		0.9%	1.7%	2.0%	6.5%	5.9%	3.4%
総計	100.0%	100.0%	100.0%	100.0%	100.0%	100.0%	100.0%	100.0%	100.0%

※ 回答項目の、「8. 資格取得費(運転免許、公務員ガイダンス費等を含む)」については、17回調査より設置

※無回答は除外している

第17回学生生活調査 2023 長崎大学 学生委員会

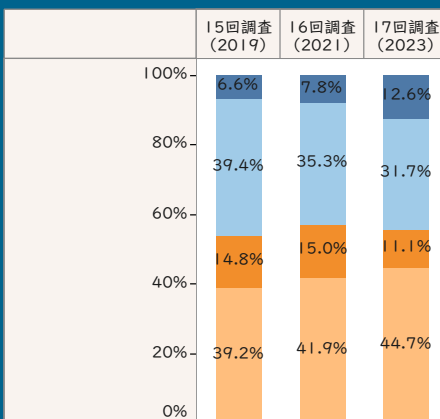
Q20. 【いずれの奨学金も「申請しなかった」方に伺います。】奨学金を申請しなかった理由は何ですか？



1. 将来、返済できるか不安	48	74	46
2. よく知らなかった	42	56	34
3. 成績の基準に達しなかった	4	11	3
4. 収入が多すぎた	31	41	29
5. 必要なかった	123	154	118
総計	248	336	230

- 1. 将来、返済できるか不安
- 2. よく知らなかった
- 3. 成績の基準に達しなかった
- 4. 収入が多すぎた
- 5. 必要なかった

Q21. 奨学金を受けることを希望しますか？



1. 現在受給中であるが、増額を希望する	34	48	59
2. 現在受給中で、引き続き希望する	202	218	149
3. 現在受給していないが、希望する	76	93	52
4. 現在受給しておらず、希望もしていない	201	259	210
総計	513	618	470

- 1. 現在受給中であるが、増額を希望する
- 2. 現在受給中で、引き続き希望する
- 3. 現在受給していないが、希望する
- 4. 現在受給しておらず、希望もしていない

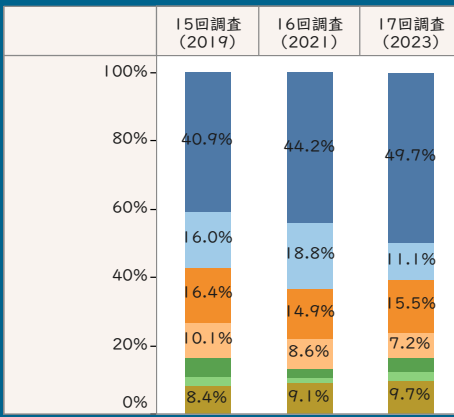
※無回答は除外している

第17回学生生活調査 2023 長崎大学 学生委員会

第17回学生生活調査 B 生活状況について

所属研究科(専攻)
すべて

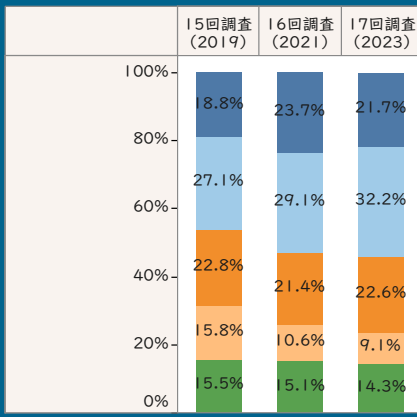
Q22. アルバイトによる1ヶ月平均の収入はいくらですか？(社会人学生を除く)



収入平均(万円)	15回調査 (2019)	16回調査 (2021)	17回調査 (2023)
1. なし	210	287	241
2. 3万円未満	82	122	54
3. 3~5万円未満	84	97	75
4. 5~7万円未満	52	56	35
5. 7~10万円未満	30	20	21
6. 10~15万円未満	12	8	12
7. 15万円以上	43	59	47
総計	513	649	485

- 1. なし
- 2. 3万円未満
- 3. 3~5万円未満
- 4. 5~7万円未満
- 5. 7~10万円未満
- 6. 10~15万円未満
- 7. 15万円以上

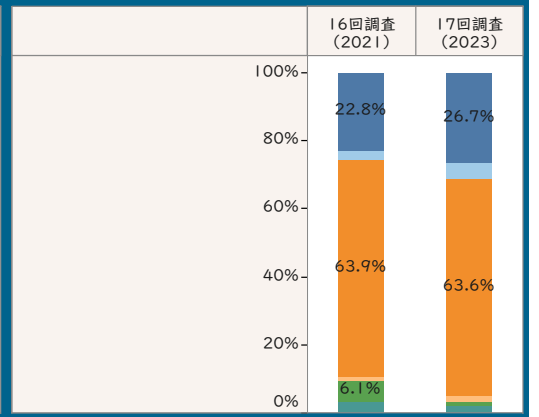
Q23. 【アルバイト収入がある方に伺います】週平均従事日数は？



週平均(日)	15回調査 (2019)	16回調査 (2021)	17回調査 (2023)
1. 1日	57	83	50
2. 2日	82	102	74
3. 3日	69	75	52
4. 4日	48	37	21
5. 5日以上	47	53	33
総計	303	350	230

- 1. 1日
- 2. 2日
- 3. 3日
- 4. 4日
- 5. 5日以上

Q24. 現在のあなたの住まいは？
※「Q24.」は、設定が異なるため、16回調査と17回調査のみの比較とする



住まいの種類	16回調査 (2021)	17回調査 (2023)
1. 自宅(家族と同居)	145	129
2. 下宿・間借	18	22
3. 借家・アパート・マンション(家族と別居)	406	308
4. シェアハウス(学生寮を除く)	7	9
5. 学生寮	39	6
6. その他	20	10
総計	635	484

- 1. 自宅(家族と同居)
- 2. 下宿・間借
- 3. 借家・アパート・マンション(家族と別居)
- 4. シェアハウス(学生寮を除く)
- 5. 学生寮
- 6. その他

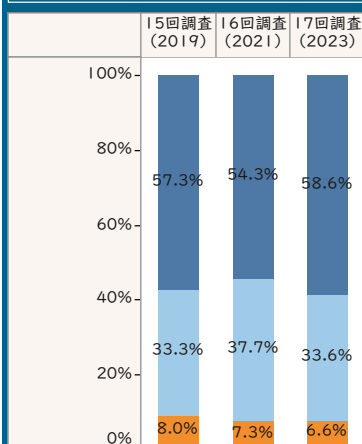
※無回答は除外している

第17回学生生活調査 2023 長崎大学 学生委員会

第17回学生生活調査 C 健康について

所属研究科(専攻)
すべて

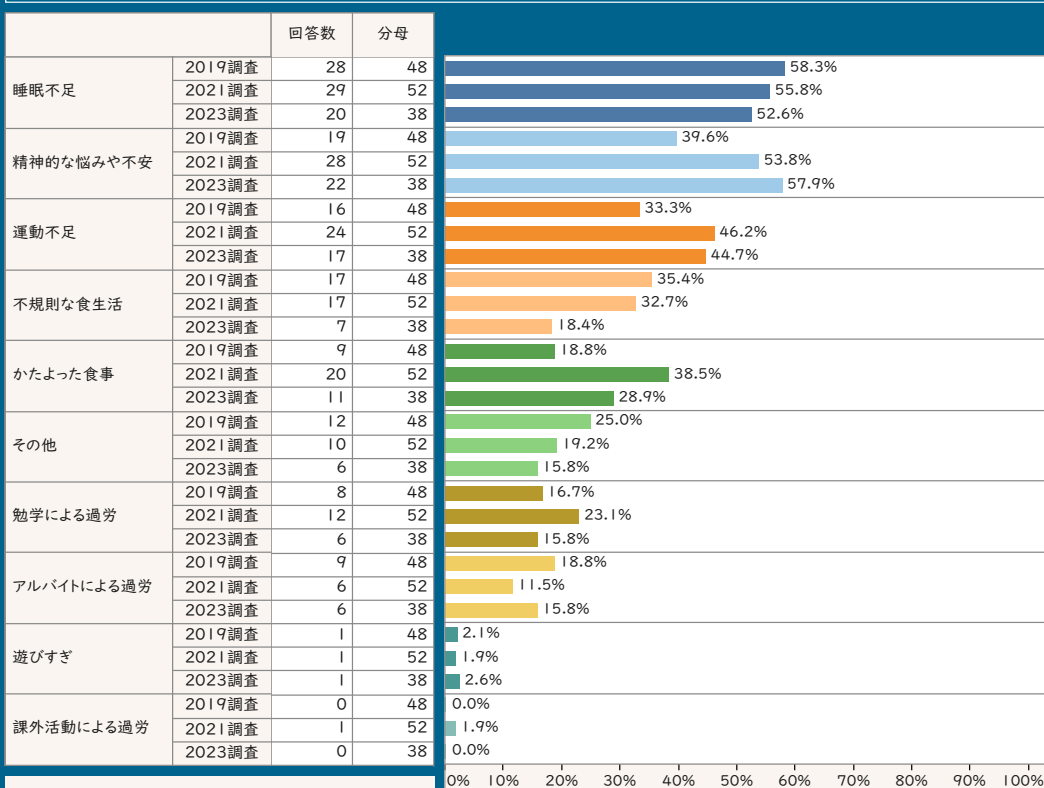
Q25. 現在の健康状態は？



1. 健康	294	351	284
2. おおむね健康	171	244	163
3. やや不健康	41	47	32
4. 不健康	7	5	6
総計	513	647	485

- 1. 健康
- 2. おおむね健康
- 3. やや不健康
- 4. 不健康

Q26. 【Q25で現在の健康状態を「やや不健康」または「不健康」とお答えの方に伺います】
その主な理由は？(3つまで回答可)



※無回答は除外している

第17回学生生活調査 2023 長崎大学 学生委員会

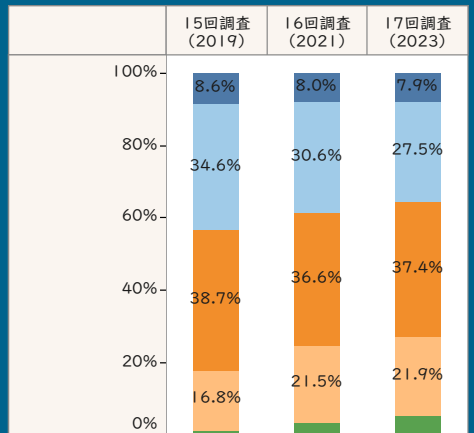
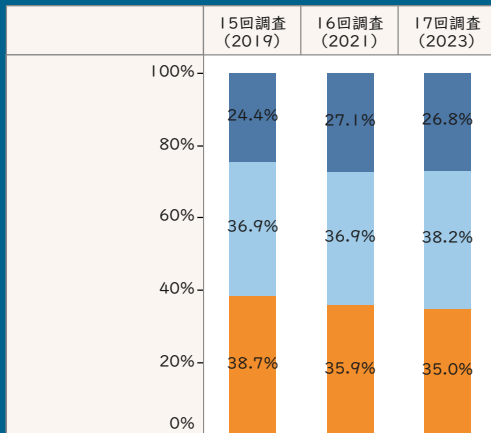
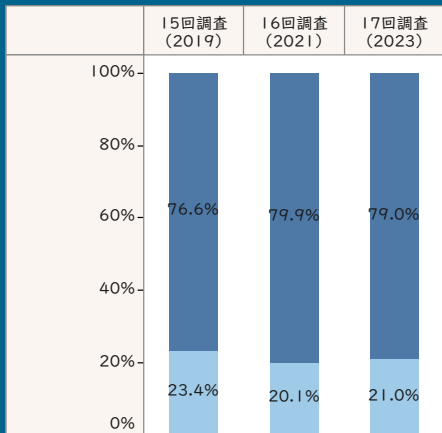
第17回学生生活調査 C 健康について

所属研究科(専攻)
すべて

Q27. 日頃、健康を心掛けていますか？

Q27-1. 【Q27で日頃、健康を「心掛けている」とお答えの方に伺います】以下のうち、最も心掛けているのは、どれですか？

Q28. 1日の平均睡眠時間は？



回答	15回調査 (2019)	16回調査 (2021)	17回調査 (2023)
1. 心掛けている	393	516	383
2. 心掛けていない	120	130	102
総計	513	646	485

回答	15回調査 (2019)	16回調査 (2021)	17回調査 (2023)
1. 運動をする	96	136	102
2. 食事に注意している	145	185	145
3. 規則正しい生活を送る	152	180	133
総計	393	501	380

平均睡眠時間(時間)	15回調査 (2019)	16回調査 (2021)	17回調査 (2023)
平均睡眠時間(時間)	6.2	6.3	6.4
1. 5時間未満	44	50	38
2. 5~6時間未満	177	192	133
3. 6~7時間未満	198	230	181
4. 7~8時間未満	86	135	106
5. 8~9時間未満	6	18	22
6. 9~10時間未満	1	3	4
総計	512	628	484

■ 1. 心掛けている
■ 2. 心掛けていない

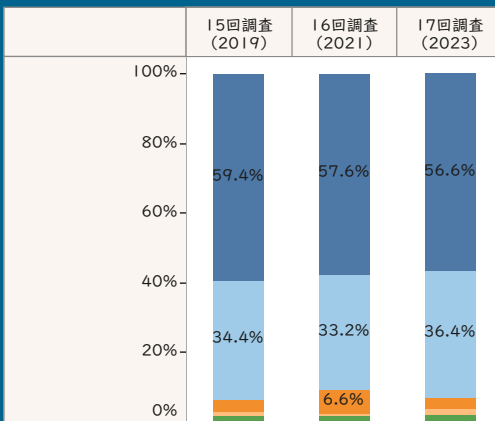
■ 1. 運動をする
■ 2. 食事に注意している
■ 3. 規則正しい生活を送る

■ 1. 5時間未満
■ 2. 5~6時間未満
■ 3. 6~7時間未満
■ 4. 7~8時間未満
■ 5. 8~9時間未満
■ 6. 9~10時間未満

※無回答は除外している

第17回学生生活調査 2023 長崎大学 学生委員会

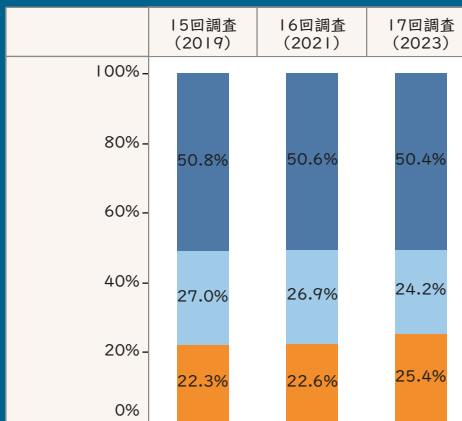
Q29. 平日平均して何時頃に起床していますか？



1. 午前8時前	304	359	274
2. 午前8～10時前	176	207	176
3. 午前10～12時	16	41	16
4. それ以降	7	5	8
5. 不規則でわからない	9	11	10
総計	512	623	484

- 1. 午前8時前
- 2. 午前8～10時前
- 3. 午前10～12時
- 4. それ以降
- 5. 不規則でわからない

Q30. 朝食を摂っていますか？



1. ほとんど毎日	260	316	244
2. 時々	138	168	117
3. 摂らない	114	141	123
総計	512	625	484

- 1. ほとんど毎日
- 2. 時々
- 3. 摂らない

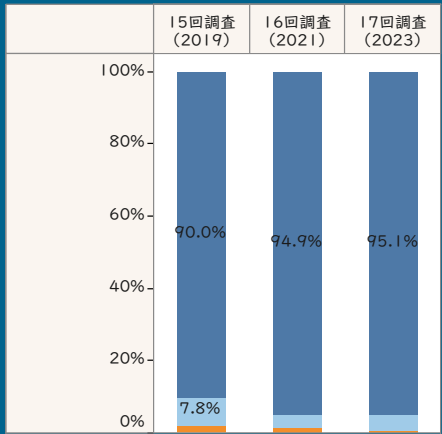
※無回答は除外している

第17回学生生活調査 2023 長崎大学 学生委員会

第17回学生生活調査 C 健康について

所属研究科(専攻)
すべて

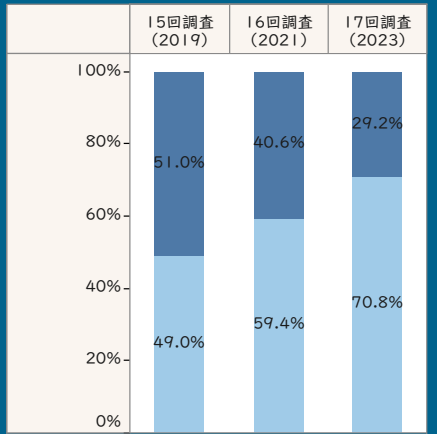
Q31. タバコを吸いますか？



1. 吸わない	461	611	461
2. 1~10本/日	40	25	20
3. 11~20本/日	10	7	4
4. 21本以上/日	1	1	
総計	512	644	485

- 1. 吸わない
- 2. 1~10本/日
- 3. 11~20本/日
- 4. 21本以上/日

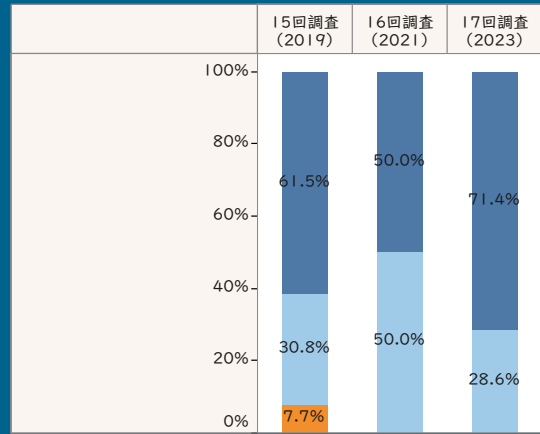
Q32. 【Q31でタバコを吸っていると回答した方に伺います】タバコをやめたいと思っていますか？



1. はい	26	13	7
2. いいえ	25	19	17
総計	51	32	24

- 1. はい
- 2. いいえ

Q33. 【Q32でタバコをやめたいと思っていると回答した方に伺います】タバコをやめる工夫や努力をしていますか？



1. していない	16	6	5
2. やめようとしているが、やめることができない	8	6	2
3. 禁煙のための外来を受診したい	2		
総計	26	12	7

- 1. していない
- 2. やめようとしているが、やめることができない
- 3. 禁煙のための外来を受診したい

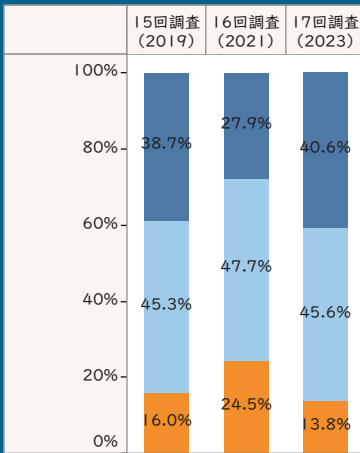
※無回答は除外している

第17回学生生活調査 2023 長崎大学 学生委員会

第17回学生生活調査 C 健康について

所属研究科(専攻)
すべて

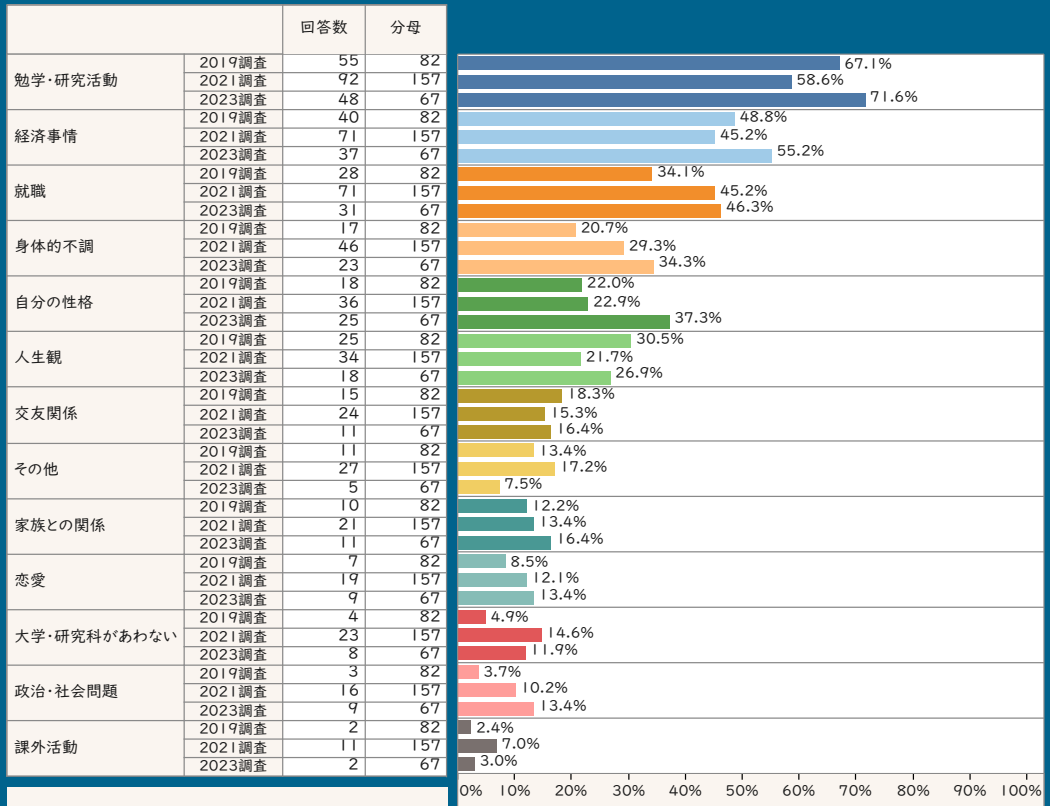
Q34. 現在悩みや不安がありますか？



1. 特にない	198	179	197
2. 多少あるが問題ない	232	306	221
3. ある	82	157	67
総計	512	642	485

■ 1. 特にない
■ 2. 多少あるが問題ない
■ 3. ある

Q35. 【Q34で現在、悩みや不安が「ある」とお答えの方に伺います】
悩みや不安は主にどんなことについてですか？(複数回答可)



※無回答は除外している

第17回学生生活調査 2023 長崎大学 学生委員会

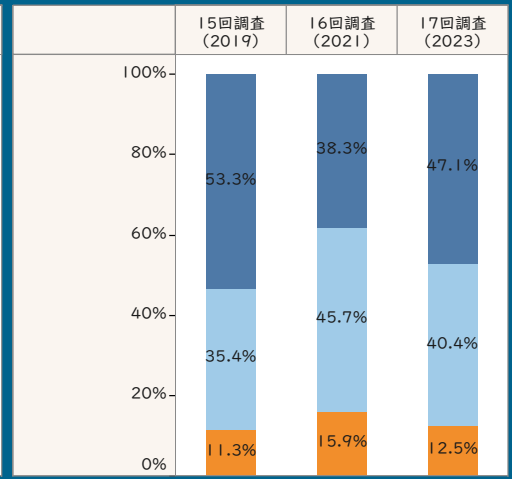
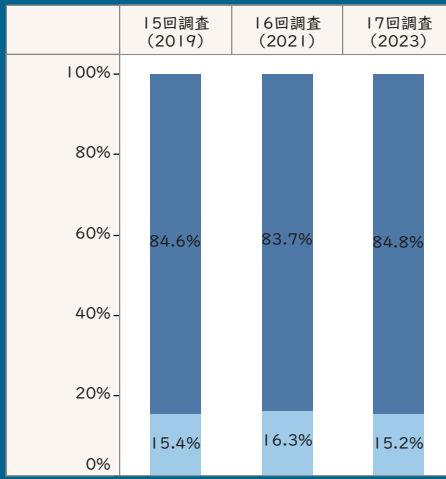
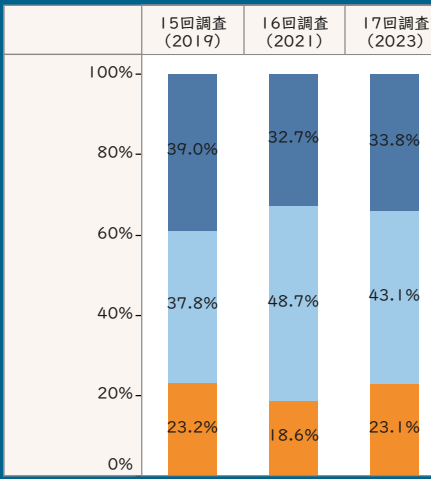
第17回学生生活調査 C 健康について

所属研究科(専攻)
すべて

Q36.【Q34で現在悩みや不安が「ある」とお答えの方に伺います】悩みや不安の程度は?

Q37. あなたは悩みをうちあけることができる友人がいますか?

Q38.あなたは本学に所属する留学生と交流を持っていますか?※日本人の方は留学生との交流、留学生は他国の留学生および日本人との交流



1. 深刻である	32	51	22
2. 軽度である	31	76	28
3. 分からない	19	29	15
総計	82	156	65

1. はい	433	519	406
2. いいえ	79	101	73
総計	512	620	479

1. はい	273	238	226
2. いいえ	181	284	194
3. ないが持ちたい	58	99	60
総計	512	621	480

■ 1. 深刻である
■ 2. 軽度である
■ 3. 分からない

■ 1. はい
■ 2. いいえ

■ 1. はい
■ 2. いいえ
■ 3. ないが持ちたい

※無回答は除外している

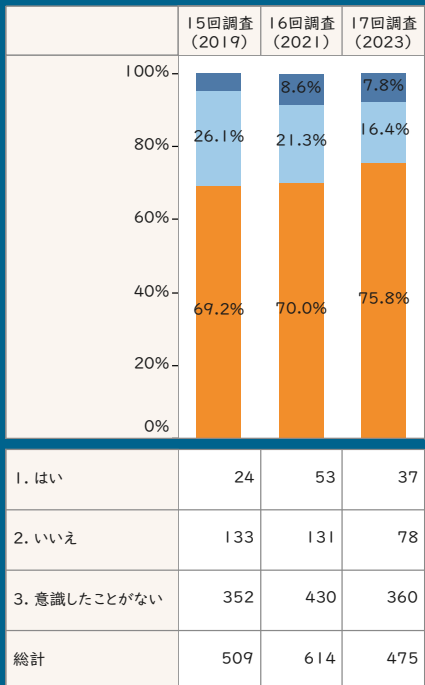
第17回学生生活調査 2023 長崎大学 学生委員会

Q39. キャンパス内でバリアフリー化すべき施設
はありますか？

Q39-1. 【Q39でキャンパス内でバリアフリー化すべき施設があると回答した方に伺います】

それはどの施設ですか？

※ 17回調査結果のみ表示、●部分にカーソルを合わせると全文表示されます



1. はい	24	53	37
2. いいえ	133	131	78
3. 意識したことがない	352	430	360
総計	509	614	475

※無回答は除外している

第17回学生生活調査 2023 長崎大学 学生委員会

Q39-1.バリアフリー化すべき施設

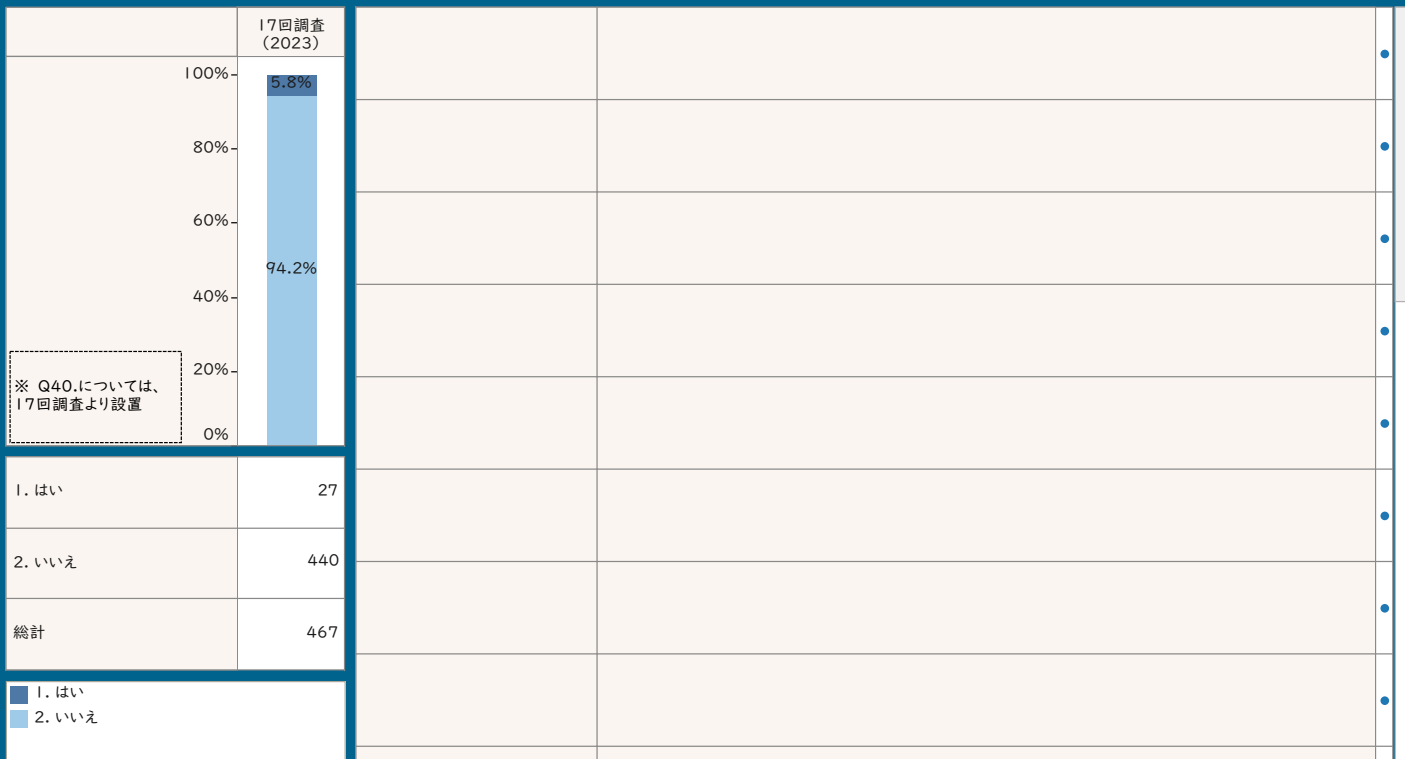
場所	理由	件数
キャンパス内の道	<ul style="list-style-type: none"> ・坂が多く車いすの方などの移動が大変 ・道の凹凸が激しい (坂本8件 片淵2件)	10
食堂・カフェ	<ul style="list-style-type: none"> ・メニューの英語表記やスタッフによる英語対応希望 (坂本2件)	2
図書館・研究サイト	<ul style="list-style-type: none"> ・英語版図書の不足 ・図書のオンラインアクセスや研究サイトへのアクセスが制限される (坂本2件)	2

Q40. キャンパス内の施設面での安全について危険を感じる施設や改善を希望する施設はありますか？

Q40-1.

【Q40でキャンパス内の施設面で安全について危険を感じる施設や改善を希望する施設があると回答した方に伺います】施設名と理由をご記入ください。

※ 17回調査結果のみ表示、●部分にカーソルを合わせると全文表示されます



※無回答は除外している

第17回学生生活調査 2023 長崎大学 学生委員会

Q40-1.危険を感じる・改善を希望する施設

場所	理由	件数
学内の道路	・段差や坂道が多く、道の舗装が不十分 (文教2件 坂本5件)	7
キャンパス内全体	・暗い (文教1件 坂本2件)	3
駐車場・駐輪場	・歩行者との距離が近い (文教1件 坂本1件)	2

第17回学生生活調査 D キャンパス全般について

所属研究科(専攻)
すべて

Q41. キャンパス内の交通面での安全について(複数回答可)

Q41-1. 【Q41で事故に遭ったもしくは危ないと感じたことがある方に伺います】
事故に遭った場所または危ないと感じた場所はどこですか？

※ 17回調査結果のみ表示、●部分にカーソルを合わせると全文表示されます

		回答者数	分母	割合		
15回調査 (2019)	危ないと感じることはない	342	518	66.0%		●
	車を危ないと感じることがある	109	518	21.0%		
	自転車を危ないと感じることがある	95	518	18.3%		●
	自転車の事故に遭ったことがある	2	518	0.4%		●
	車の事故に遭ったことがある	1	518	0.2%		
16回調査 (2021)	危ないと感じることはない	441	672	65.6%		●
	車を危ないと感じることがある	92	672	13.7%		●
	自転車を危ないと感じることがある	88	672	13.1%		●
	車の事故に遭ったことがある	1	672	0.1%		●
	自転車の事故に遭ったことがある	1	672	0.1%		●
17回調査 (2023)	危ないと感じることはない	345	485	71.1%		●
	車を危ないと感じることがある	63	485	13.0%		
	自転車を危ないと感じることがある	48	485	9.9%		●
	車の事故に遭ったことがある	6	485	1.2%		
	自転車の事故に遭ったことがある	2	485	0.4%		●

※無回答は除外している

第17回学生生活調査 2023 長崎大学 学生委員会

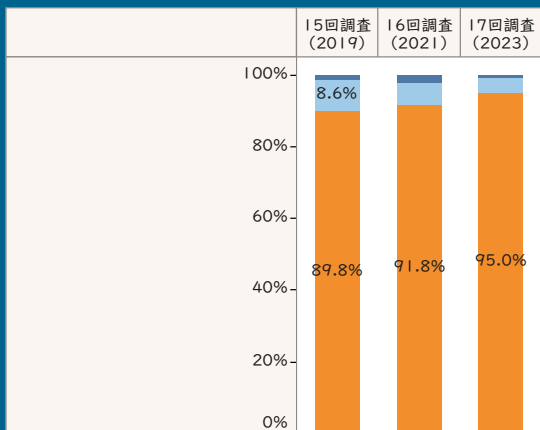
Q41-1.事故に遭った場所もしくは 危ないと感じた場所

場所	件数
・工学部前～北門間の道路 (文教11件)	11
・正門～図書館付近 (文教5件)	5
・保健学科までの坂 (坂本4件)	4

Q42. キャンパス内の治安(迷惑行為)について

Q42-1. 【Q42でキャンパス内の治安について危ないと感じることがある方に伺います】
危ないと感じた場所はどこですか？

※ 17回調査結果のみ表示、●部分にカーソルを合わせると全文表示されます



	15回調査 (2019)	16回調査 (2021)	17回調査 (2023)
1. 日中でも危ないと感じることがある	8	13	4
2. 夜間・休日は危ないと感じることがある	44	37	19
3. 危ないと感じることはない	457	558	433
総計	509	608	456

- 1. 日中でも危ないと感じることがある
- 2. 夜間・休日は危ないと感じることがある
- 3. 危ないと感じることはない

※無回答は除外している

第17回学生生活調査 2023 長崎大学 学生委員会

第17回学生生活調査 D キャンパス全般について

所属研究科(専攻)
すべて

Q43-1被害に遭った場所
不審者に遭遇した場所

Q43.キャンパス内の迷惑行為について、どれに当てはまりますか？(複数回答可)

Q43-1.【Q43で迷惑な行為に遭ったまたは友人が遭ったとお答えの方に伺います】被害に遭った場所はキャンパス内のどこですか？(具体的な場所は上部フィルタで選択してください)

※17回調査結果のみ表示、●部分にカーソルを合わせると全文表示されます

	回答者数	分母	割合	
15回調査 (2019)	被害に遭ったこともなく、話を聞いたこともない	425	518	82.0%
	自分は遭ったことはないが、友人が被害に遭った	47	518	9.1%
	強引な勧誘に遭った	15	518	2.9%
	不審者に遭遇した	13	518	2.5%
	盗難の被害に遭った	10	518	1.9%
	その他被害に遭った	4	518	0.8%
	のぞき・盗撮の被害に遭った	3	518	0.6%
16回調査 (2021)	被害に遭ったこともなく、話を聞いたこともない	514	672	76.5%
	自分は遭ったことはないが、友人が被害に遭った	35	672	5.2%
	不審者に遭遇した	14	672	2.1%
	強引な勧誘に遭った	13	672	1.9%
	盗難の被害に遭った	7	672	1.0%
	その他被害に遭った	5	672	0.7%
	のぞき・盗撮の被害に遭った	1	672	0.1%
17回調査 (2023)	被害に遭ったこともなく、話を聞いたこともない	404	485	83.3%
	自分は遭ったことはないが、友人が被害に遭った	13	485	2.7%
	不審者に遭遇した	7	485	1.4%
	その他被害に遭った	5	485	1.0%
	盗難の被害に遭った	4	485	0.8%
	のぞき・盗撮の被害に遭った	3	485	0.6%
	強引な勧誘に遭った	2	485	0.4%

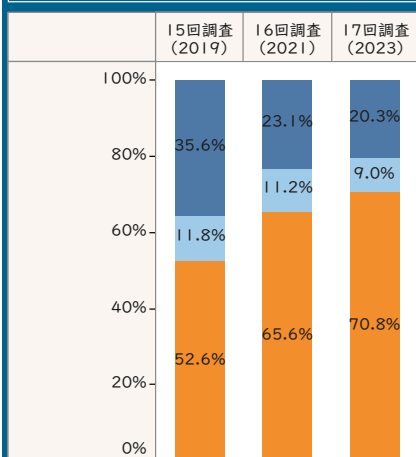
		●
		●
		●
		●

※無回答は除外している

第17回学生生活調査 2023 長崎大学 学生委員会

Q44. 駐輪場について満足していますか？

Q44-1. 【Q44で「いいえ」と回答した方に伺います】満足していない理由は何ですか？
※ 17回調査結果のみ表示、●部分にカーソルを合わせると全文表示されます



1. はい	181	140	95
2. いいえ	60	68	42
3. 利用していない	267	397	332
総計	508	605	469

- 1. はい
- 2. いいえ
- 3. 利用していない

※無回答は除外している

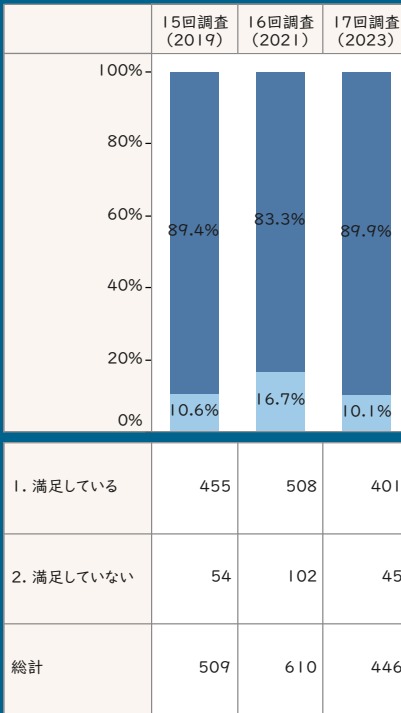
第17回学生生活調査 2023 長崎大学 学生委員会

Q44-1.駐輪場への不満

理由	件数
・狭い ・少ない ・教室から遠い (文教6件 坂本6件)	12
・マナーが悪い(止め方や放置など) (文教12件)	12
・屋根が欲しい (文教1件 坂本4件)	5

Q45. あなたの所属する研究科キャンパスの屋外環境について、満足していますか？

Q45-1. 【Q45で「満足していない」と回答した方に伺います】満足していない理由は何ですか？
※ 17回調査結果のみ表示、●部分にカーソルを合わせると全文表示されます



■ 1. 満足している
■ 2. 満足していない

※無回答は除外している

Q45-1.研究科キャンパスの屋外環境に対する不満

理由	件数
<ul style="list-style-type: none"> ・設備が整っていない ・整備不足 (文教5件 坂本2件 片淵5件)	12
<ul style="list-style-type: none"> ・食事関連(スペースや営業時間) (坂本4件)	4
<ul style="list-style-type: none"> ・汚い (文教3件)	3

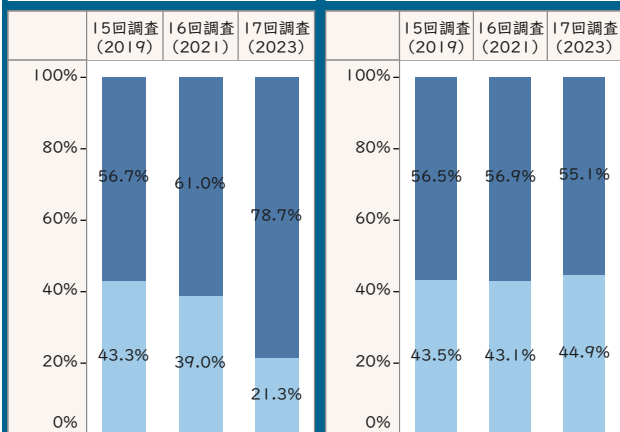
第17回学生生活調査 D キャンパス全般について

所属研究科(専攻)
すべて

Q46. 本学内無線LAN等のインターネットの環境について、満足していますか？

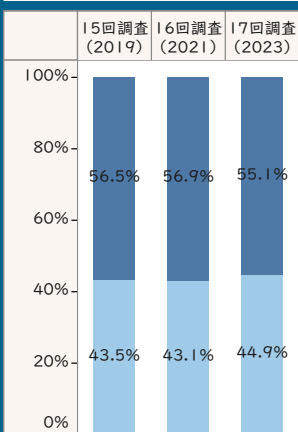
Q47. 必携PC相談窓口「ICTサポートカウンター」を知っていますか？

Q48. 大学からの情報提供はどこから得ていますか？(複数回答可)



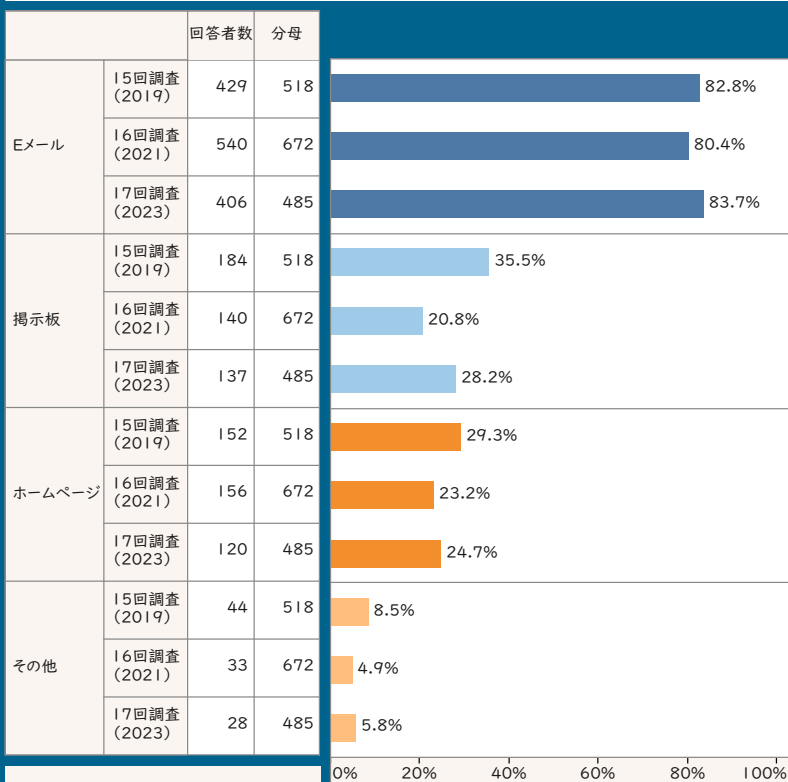
回答	15回調査 (2019)	16回調査 (2021)	17回調査 (2023)
1. はい	288	372	359
2. いいえ	220	238	97
総計	508	610	456

■ 1. はい
■ 2. いいえ



回答	15回調査 (2019)	16回調査 (2021)	17回調査 (2023)
1. はい	287	347	253
2. いいえ	221	263	206
総計	508	610	459

■ 1. はい
■ 2. いいえ



※無回答は除外している

第17回学生生活調査 2023 長崎大学 学生委員会

Q49. トイレについて場所や設備、設置数などに満足していますか？	Q49-1. 【Q49で「不満である」と回答した方に伺います】不満の理由は何ですか？ <small>※ 17回調査結果のみ表示、●部分にカーソルを合わせると全文表示されます</small>
--	--

	15回調査 (2019)	16回調査 (2021)	17回調査 (2023)	
1. 満足している	443	516	424	
2. 不満である	65	89	38	
総計	508	605	462	
■ 1. 満足している ■ 2. 不満である				

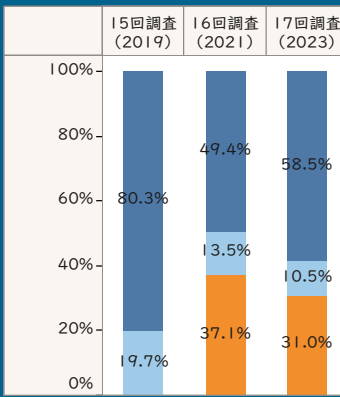
Q49-1.トイレに対しての不満

理由	件数
・汚い ・古い ・少ない (文教3件 坂本12件 片淵1件)	16
・故障 ・設備不足 (文教4件 坂本4件 片淵3件)	11
寒い・冷たい (文教2件 坂本3件)	5

第17回学生生活調査 D キャンパス全般について

所属研究科(専攻)
すべて

Q50. 構内サイン(案内表示板)は分かりやすいですか?

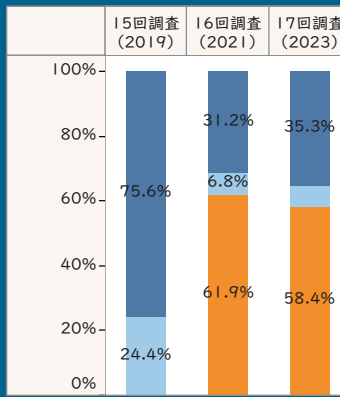


回答	15回調査 (2019)	16回調査 (2021)	17回調査 (2023)
1. 分かりやすい	408	297	268
2. 分かりにくい	100	81	48
3. わからない		223	142
総計	508	601	458

1. 分かりやすい
2. 分かりにくい
3. わからない

※「3. わからない」については、16回調査より設置

Q51. 外国語サイン(案内表示板)は分かりやすいですか?

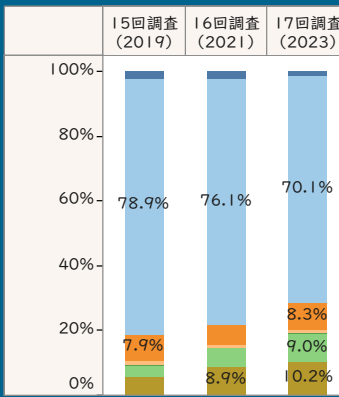


回答	15回調査 (2019)	16回調査 (2021)	17回調査 (2023)
1. 分かりやすい	384	187	162
2. 分かりにくい	124	41	29
3. わからない		371	268
総計	508	599	459

1. 分かりやすい
2. 分かりにくい
3. わからない

※「3. わからない」については、16回調査より設置

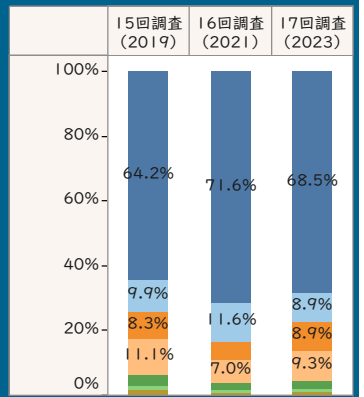
Q52. 授業以外で、キャンパス内で一番長くいる場所はどこですか?



場所	15回調査 (2019)	16回調査 (2021)	17回調査 (2023)
1. リフレッシュルーム	12	13	6
2. 研究室(ゼミ室)	401	461	329
3. 図書館	40	38	39
4. 生協	6	3	4
5. サークル	1		1
6. ない	19	37	42
7. その他	29	54	48
総計	508	606	469

1. リフレッシュルーム(談話室)
2. 研究室(ゼミ室)
3. 図書館
4. 生協
5. サークル施設
6. ない
7. その他

Q54. 附属図書館(分館等を含む)の利用について、週平均何時間くらい利用していますか?



利用時間(週平均)	15回調査 (2019)	16回調査 (2021)	17回調査 (2023)
1. ほとんど利用しない	325	452	332
2. 30分未満	50	73	43
3. 30分~1時間未満	42	37	43
4. 1時間~5時間未満	56	44	45
5. 5時間~10時間未満	18	14	12
6. 10時間~15時間未満	7	6	5
7. 15時間以上	8	5	5
総計	506	631	485

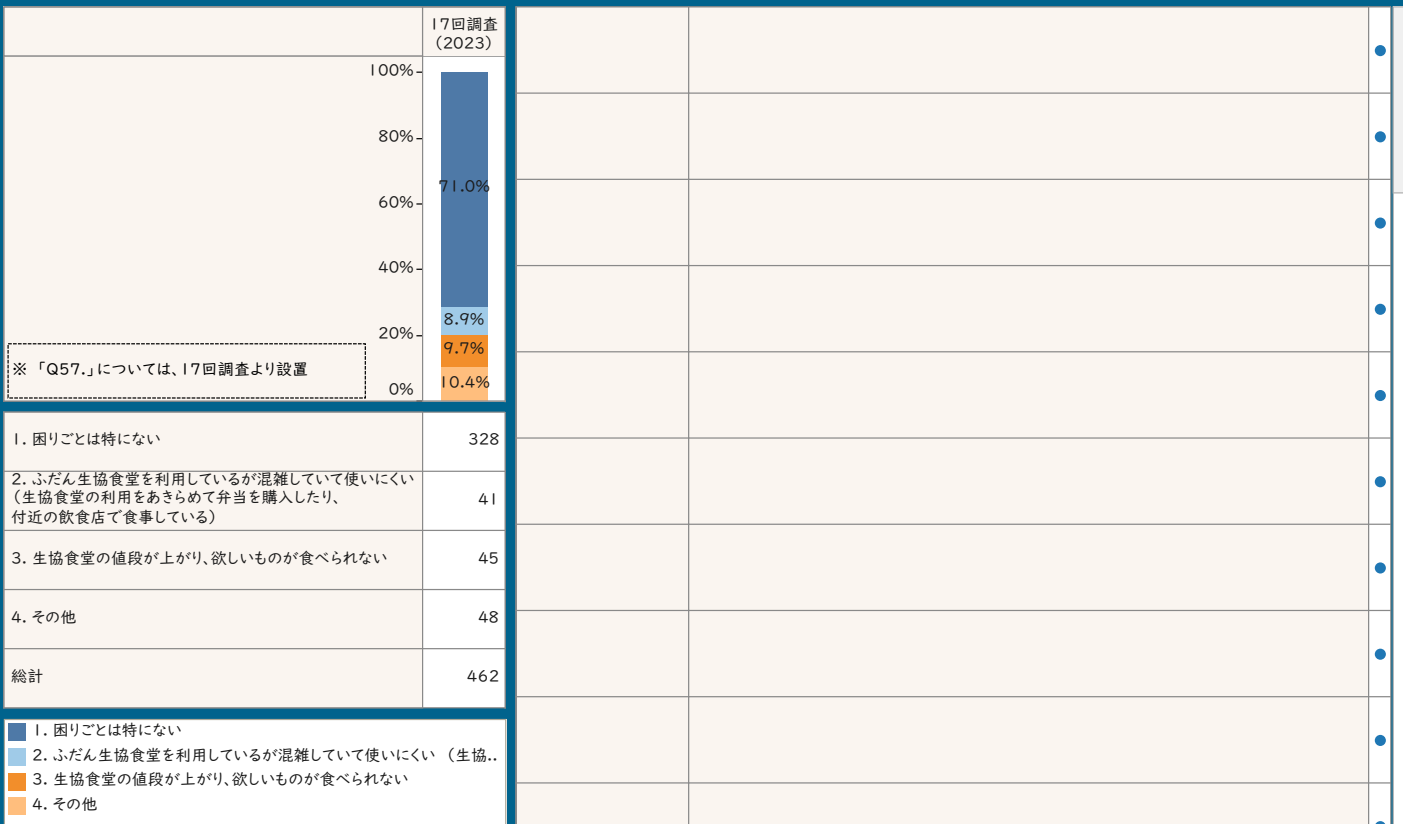
1. ほとんど利用しない
2. 30分未満
3. 30分~1時間未満
4. 1時間~5時間未満
5. 5時間~10時間未満
6. 10時間~15時間未満
7. 15時間以上

※ 利用時間の計算は、「1.ほとんど利用しない」以外を対象としている

※無回答は除外している

Q53. 食事の際に困っていることはありますか？

Q53-1. 【Q53で「その他」と回答した方に伺います】具体的にご記入ください。



※無回答は除外している

第17回学生生活調査 2023 長崎大学 学生委員会

Q53-1.食事の際に困っていること

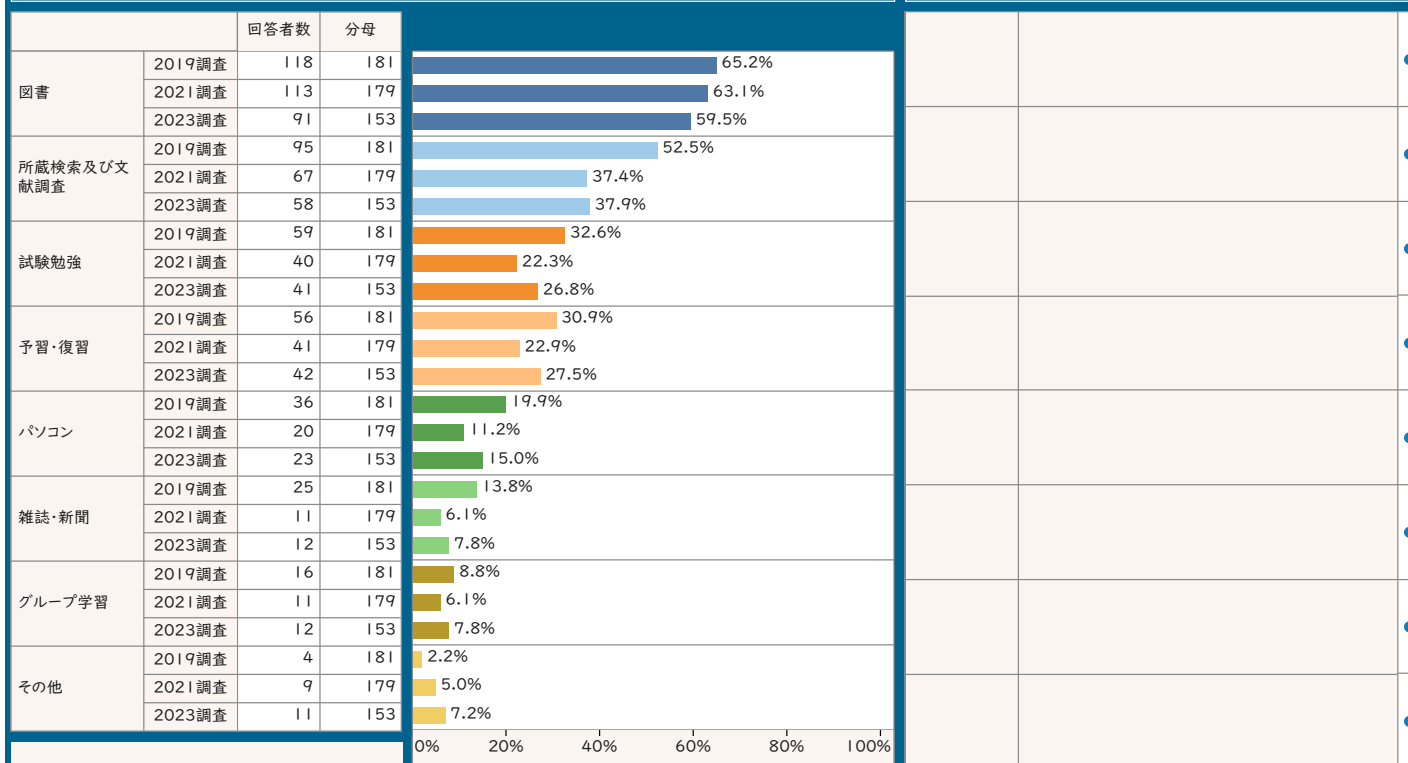
理由	件数
<ul style="list-style-type: none">・メニュー数が少ない・健康的でない (文教2件 坂本10件 片淵2件)	14
<ul style="list-style-type: none">・ベジタリアン向けのメニューやハラール食品が少ない (文教4件 坂本7件)	11
<ul style="list-style-type: none">・狭い・食事場所がない・営業時間が短い (坂本6件 片淵2件)	8

第17回学生生活調査 D キャンパス全般について

所属研究科(専攻)
すべて

Q55.【Q54で図書館を利用している方に伺います】
附属図書館(分館等を含む)の主な利用目的は?(複数回答可)

Q55-1.【Q55で「その他」と回答した方に伺います】
具体的に何に利用しますか?
※17回調査結果のみ表示、●部分にカーソルを合わせると全文表示されます



※無回答は除外している

第17回学生生活調査 2023 長崎大学 学生委員会

Q55-1.図書館の利用目的

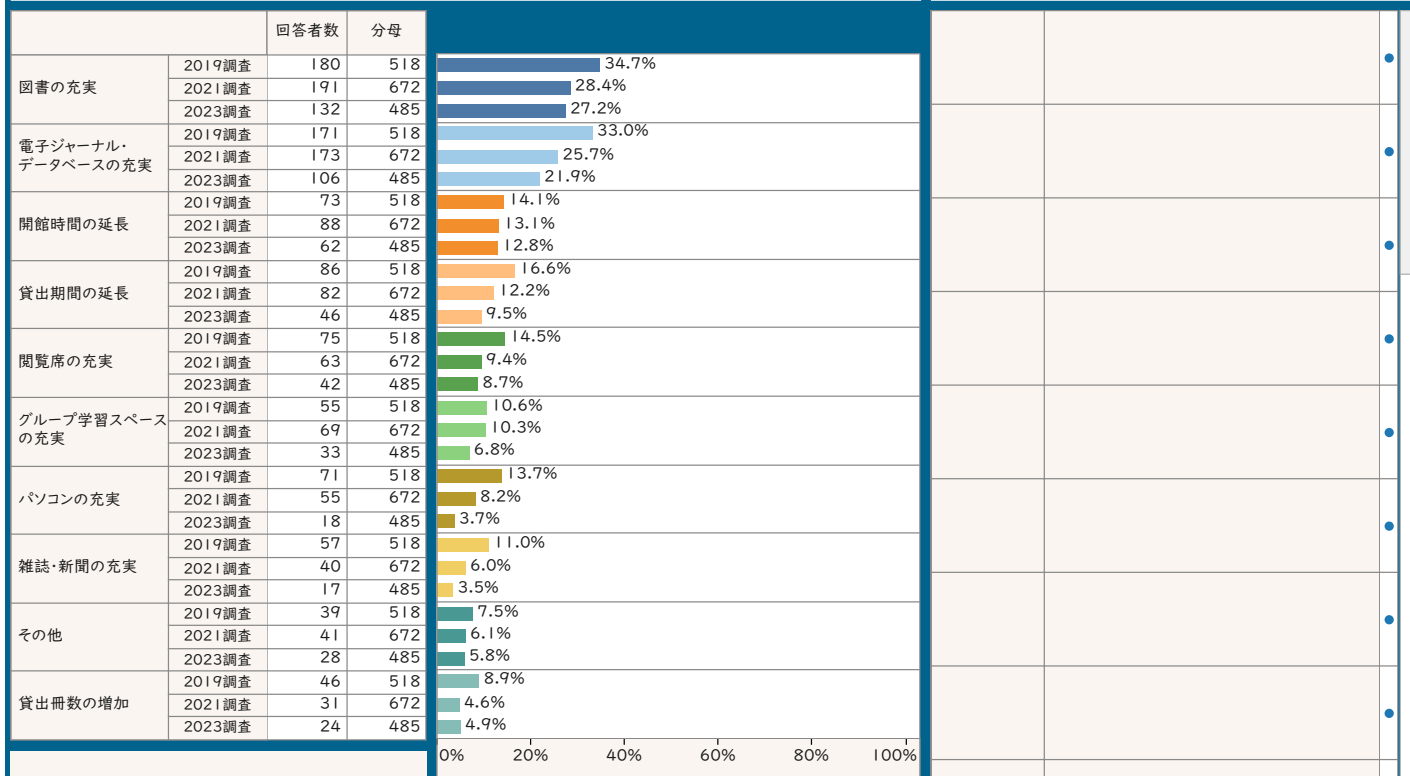
理由	件数
学習・研究	4
静かな環境として利用	4

第17回学生生活調査 D キャンパス全般について

所属研究科(専攻)
すべて

Q56. 附属図書館(分館等を含む)で最も改善を希望することは?(複数回答可)

Q56-1.【Q56で「その他」と回答した方に伺います】
具体的に何の改善を希望しますか?
※17回調査結果のみ表示、●部分にカーソルを合わせると全文表示されます



※無回答は除外している

第17回学生生活調査 2023 長崎大学 学生委員会

Q56-1.附属図書館で改善を希望すること

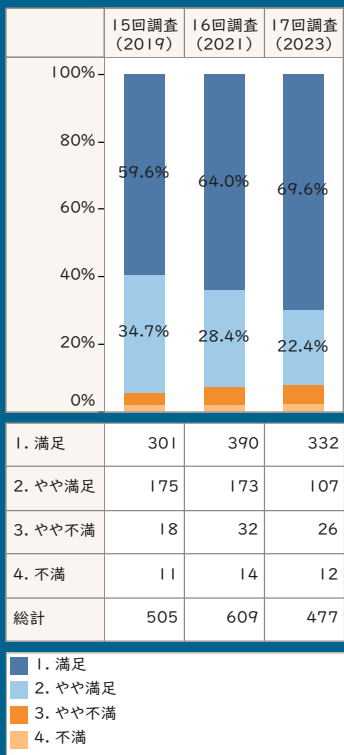
理由	件数
・設備や利用方法 ・オンラインアクセスなど (文教4件 坂本3件)	7
・各種スペースの増設 (文教2件 坂本1件 片淵2件)	5
・英語図書を増やしてほしい (文教2件 坂本3件)	5

第17回学生生活調査 E 修学について

所属研究科(専攻)
すべて

Q57. あなたは研究指導に対して満足していますか？

Q57-1. 【Q57で研究指導に対して「やや不満」「不満」とお答えの方に伺います】不満の理由を書いてください。
※17回調査結果のみ表示、●部分にカーソルを合わせると全文表示されます



※無回答は除外している

第17回学生生活調査 2023 長崎大学 学生委員会

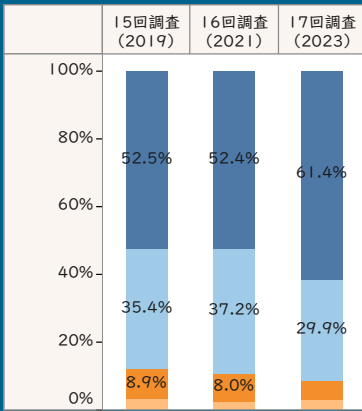
Q57-1.研究指導に対しての不満

理由	件数
・指導や助言が不十分 (文教3件 坂本15件)	18
・研究室内の人間関係等 (文教1件 坂本3件)	4
・カリキュラムなど (坂本2件)	2

第17回学生生活調査 E 修学について

所属研究科(専攻)
すべて

Q58.現在の研究環境についての満足度は?



	15回調査 (2019)	16回調査 (2021)	17回調査 (2023)
1. 満足	265	328	298
2. やや満足	179	233	145
3. やや不満	45	50	28
4. 不満	16	15	14
総計	505	626	485

- 1. 満足
- 2. やや満足
- 3. やや不満
- 4. 不満

Q59.【Q58で研究環境に対して「やや不満」「不満」とお答えの方に伺います】その理由は?【主なものを2つまで回答可】

	回答者数	分母	割合	
15回調査 (2019)	施設・設備	35	61	57.4%
	研究費用	32	61	52.5%
	その他	15	61	24.6%
	研究時間	14	61	23.0%
16回調査 (2021)	施設・設備	45	65	69.2%
	その他	24	65	36.9%
	研究費用	23	65	35.4%
	研究時間	20	65	30.8%
17回調査 (2023)	研究費用	23	42	54.8%
	研究時間	20	42	47.6%
	施設・設備	20	42	47.6%
	その他	15	42	35.7%

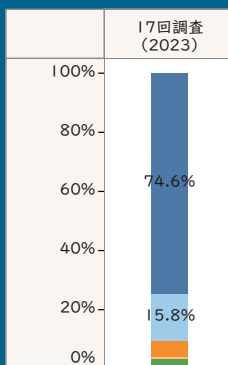
Q59-1.【Q59で「その他」を選んだ方に伺います】具体的にご記入ください。
※ 17回調査結果のみ表示、●部分にカーソルを合わせると全文表示されます

					●
					●
					●
					●
					●
					●
					●
					●
					●

※無回答は除外している

第17回学生生活調査 2023 長崎大学 学生委員会

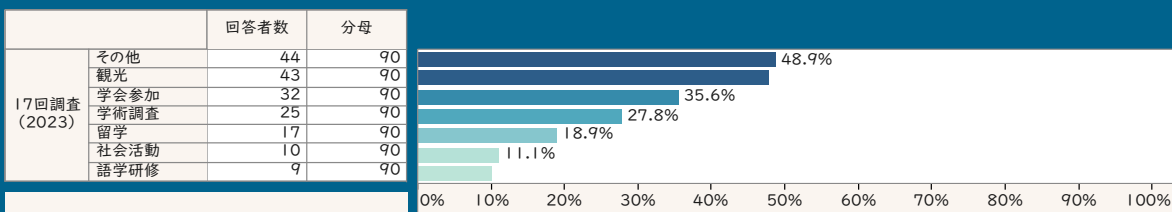
Q60.【日本人の方にお伺いします。外国人の方は、選択せずに「次へ」進んで下さい】
大学院入学後、海外渡航したことがありますか？
※ 17回調査より設置



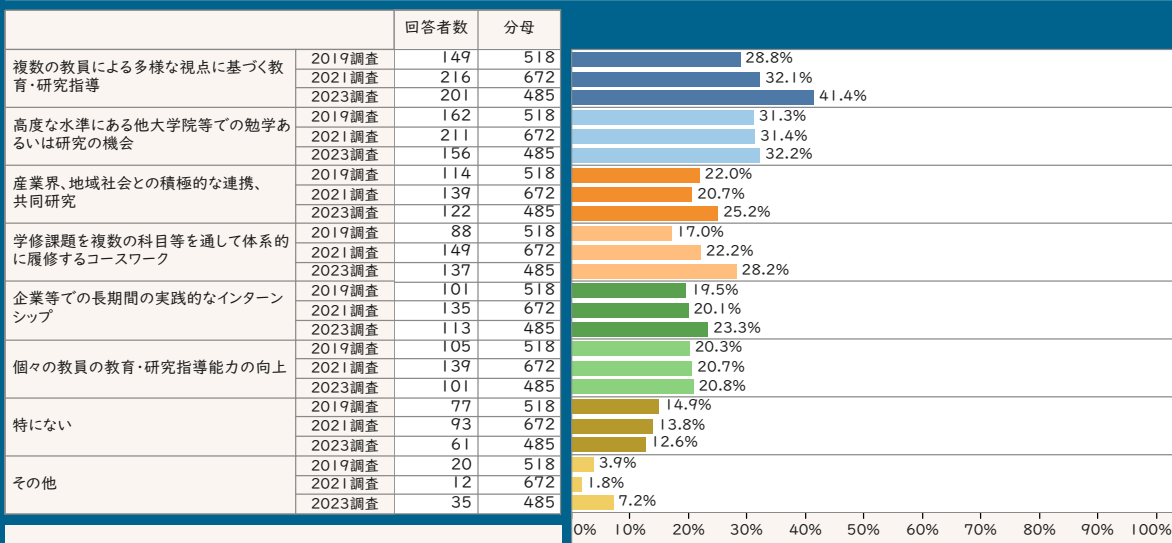
回答	人数
1. ない	265
2. 1回	56
3. 2回	19
4. 3回	3
5. 4回以上	12
総計	355

- 1. ない
- 2. 1回
- 3. 2回
- 4. 3回
- 5. 4回以上

Q61.【日本人の方のみ。Q60で大学院入学後に海外渡航したことがあると回答した方に伺います】
海外渡航の目的はどれでしたか？【主なもの2つまで回答可】※ 17回調査より設置



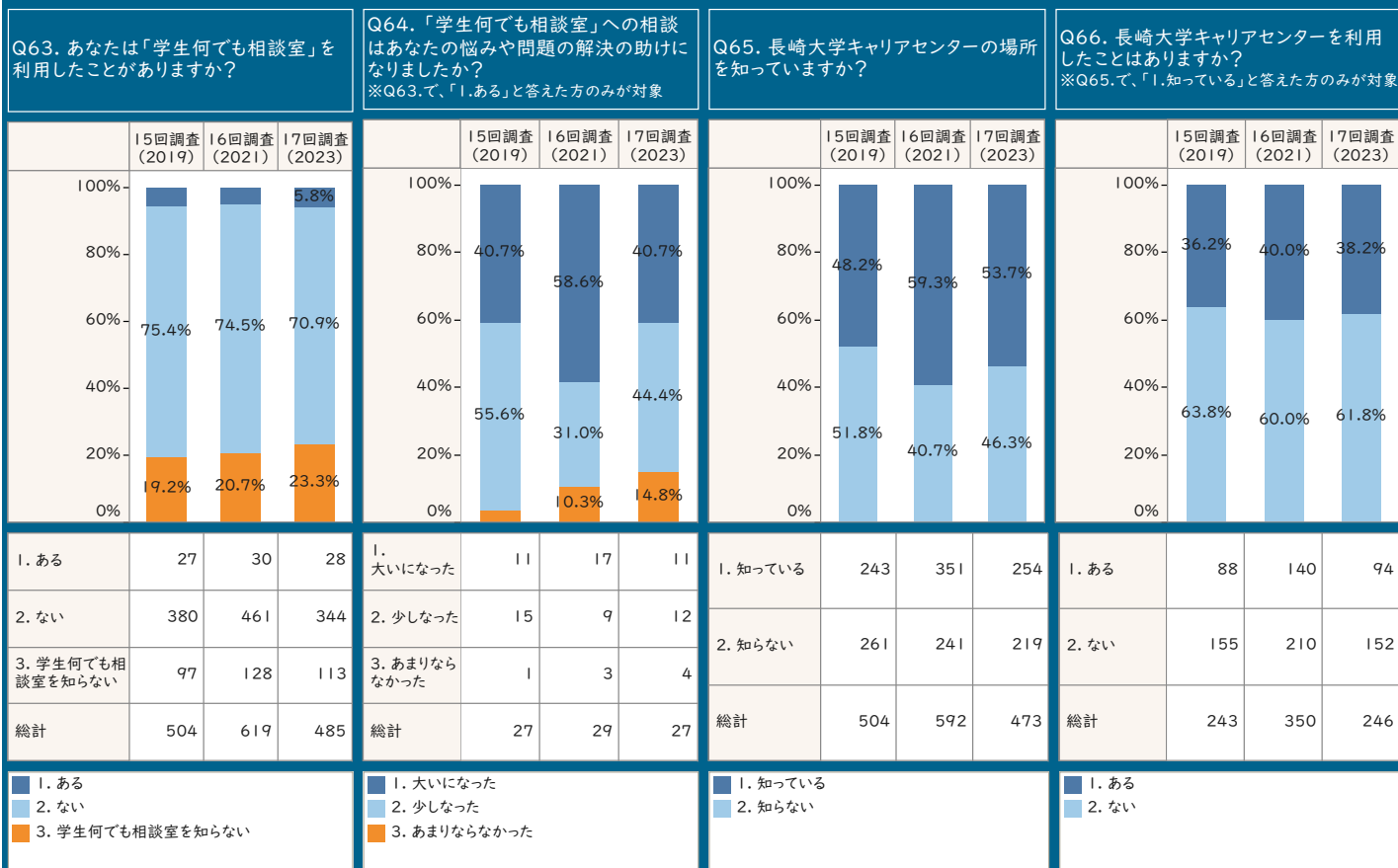
Q62. あなたの将来のために、本学の教育に何を望みますか？【主なもの2つまで回答可】



※無回答は除外している

第17回学生生活調査 F 学生相談体制について

所属研究科(専攻)
すべて



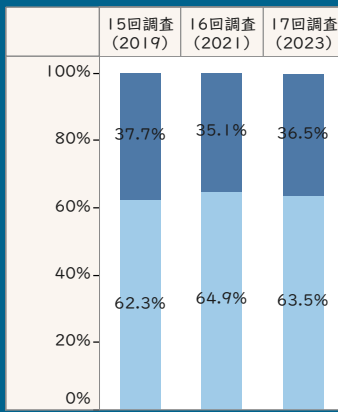
※無回答は除外している

第17回学生生活調査 2023 長崎大学 学生委員会

第17回学生生活調査 F 学生相談体制について

所属研究科(専攻)
すべて

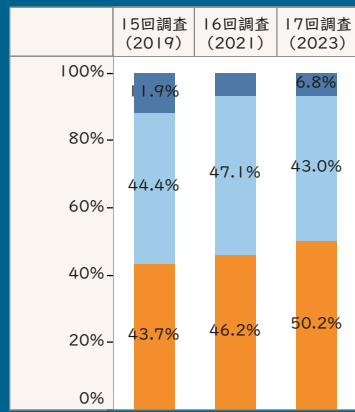
Q67. ハラスメント相談員の制度を知っていますか？



1. はい	190	208	173
2. いいえ	314	384	301
総計	504	592	474

■ 1. はい
■ 2. いいえ

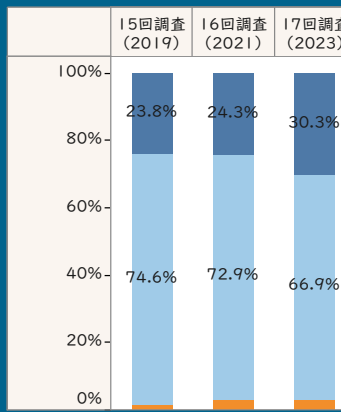
Q68. 本学の各種相談窓口(学生相談体制)について、知っていますか？(これまでの設問にある学生何でも相談室やキャリアセンター、ハラスメント相談員などを含みます)



1. よく知っている	60	39	32
2. 一部知っている	224	276	203
3. ほとんど知らない	220	271	237
総計	504	586	472

■ 1. よく知っている
■ 2. 一部知っている
■ 3. ほとんど知らない

Q69. 本学の各種相談窓口(学生相談体制)について、満足していますか？



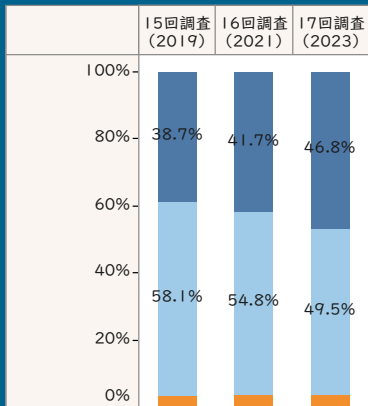
1. 満足	120	140	139
2. どちらともいえない	376	419	307
3. 不満	8	16	13
総計	504	575	459

■ 1. 満足
■ 2. どちらともいえない
■ 3. 不満

※無回答は除外している

第17回学生生活調査 2023 長崎大学 学生委員会

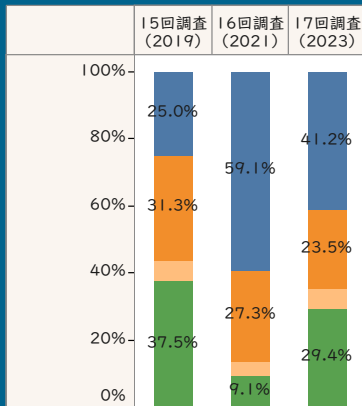
Q70. 本学の窓口サービス(学生支援センター・研究科大学院係等)に満足していますか?



1. 満足	195	258	227
2. どちらともいえない	293	339	240
3. 不満	16	22	18
総計	504	619	485

■ 1. 満足
■ 2. どちらともいえない
■ 3. 不満

Q71.【Q70で「不満」と回答した方に伺います】
その主な理由は?



1. 窓口対応が悪い	4	13	7
3. 情報提供が不十分	5	6	4
4. 場所が遠い	1	1	1
5. その他	6	2	5
総計	16	22	17

■ 1. 窓口対応が悪い
■ 3. 情報提供が不十分
■ 4. 場所が遠い
■ 5. その他

※無回答は除外している

第17回学生生活調査 2023 長崎大学 学生委員会

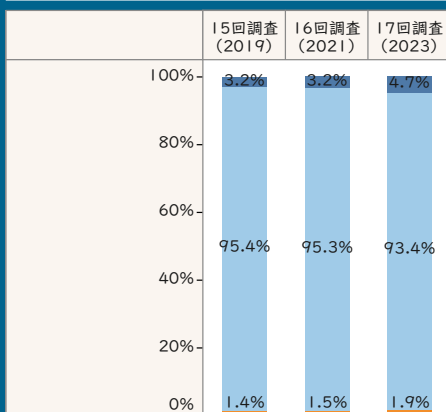
第17回学生生活調査 F 学生相談体制について

所属研究科(専攻)
すべて

Q72. あなたは医療機関等で障害があると診断を受けたことはありますか？

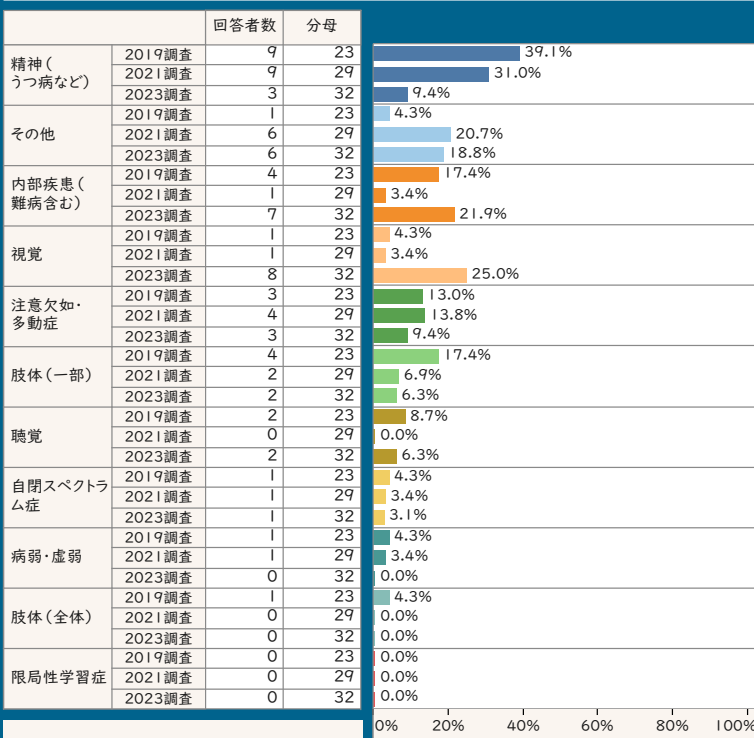
Q73. 【Q72で医療機関等で障害があると診断を受けた、または疑いがあると専門家に言われたことがある方に伺います】
該当する障害の種類を教えてください。(複数回答可)

Q73-1. 【Q73で「その他」を選んだ方に伺います】障がいの種類の名称を具体的に教えてください。
※17回調査結果のみ表示



回答	15回調査 (2019)	16回調査 (2021)	17回調査 (2023)
1. はい	16	20	23
2. いいえ	481	590	453
3. 診断はないが、疑いがあると専門家に言われたことがある	7	9	9
総計	504	619	485

- 1. はい
- 2. いいえ
- 3. 診断はないが、疑いがあると専門家に言われたことがある



※無回答は除外している

第17回学生生活調査 2023 長崎大学 学生委員会

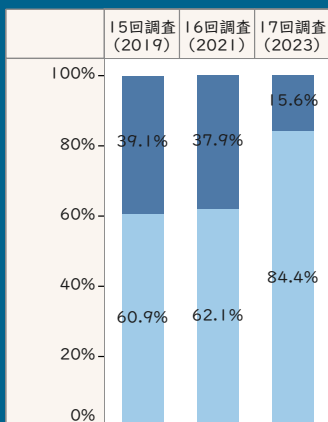
第17回学生生活調査 F 学生相談体制について

所属研究科(専攻)
すべて

Q74. 現在、障害(またはその疑い)によって大学生生活上、困っている事はありますか。
※Q72で、「診断、疑いあり」と回答した方が対象

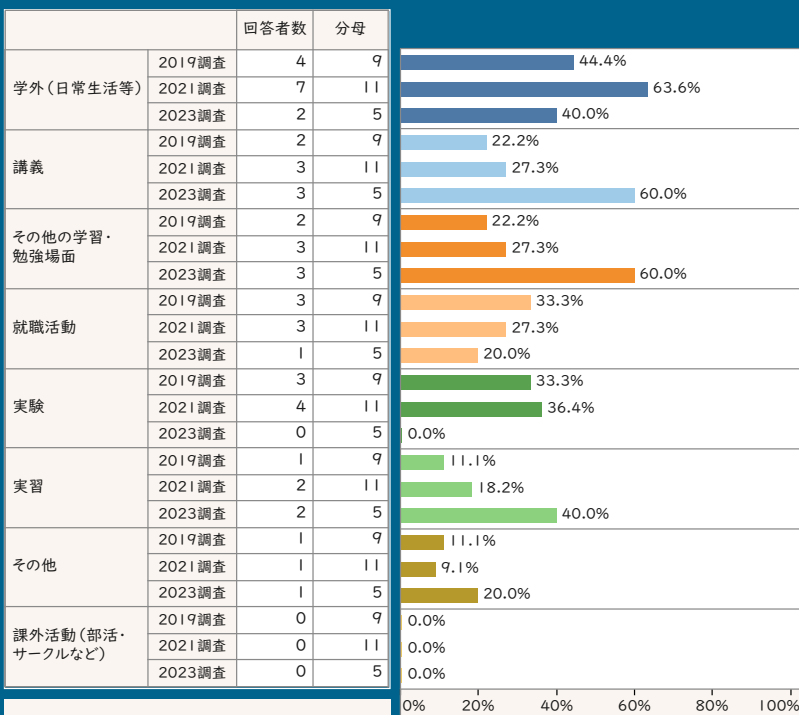
Q74-1. 【Q74で障害(またはその疑い)によって大学生生活上、困っていることが「ある」とお答えの方に伺います】
困っている場面を教えてください。(複数選択可)

Q74-1-1. 【Q74-1で「その他の学習・勉強場面」「その他」を選んだ方に伺います】その他困っている状況を具体的に教えてください。
※17回調査結果のみ表示



	15回調査 (2019)	16回調査 (2021)	17回調査 (2023)
1. ある	9	11	5
2. ない	14	18	27
総計	23	29	32

■ 1. ある
■ 2. ない



※無回答は除外している

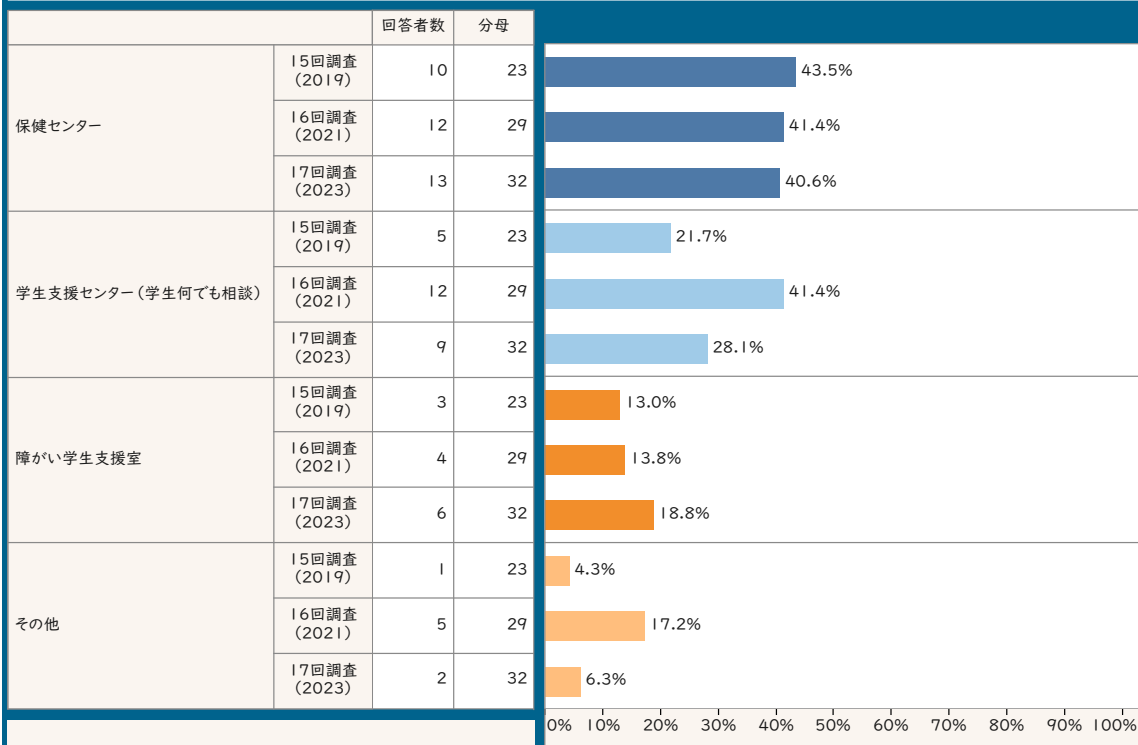
第17回学生生活調査 2023 長崎大学 学生委員会

第17回学生生活調査 F 学生相談体制について

所属研究科(専攻)
すべて

Q75. 障害(またはその疑い)に関して、学内で相談できる場所(部署)について、知っているものを教えてください。(複数回答可)
※Q78.で、「診断、疑いあり」と回答した方が対象

Q75-1. 【Q75で「その他」を選んだ方に伺います】
他に知っているものを具体的に教えてください。



※無回答は除外している

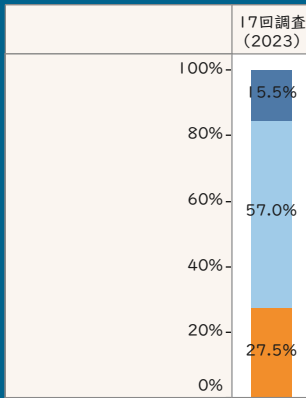
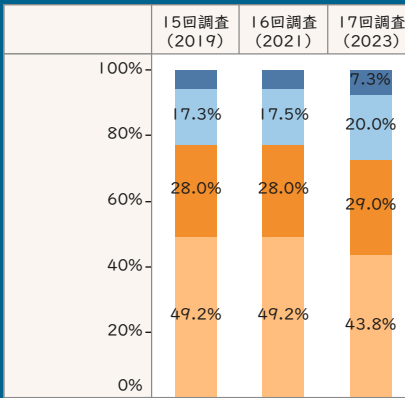
第17回学生生活調査 2023 長崎大学 学生委員会

第17回学生生活調査 F 学生相談体制について

所属研究科(専攻)
すべて

Q76. 「障害を理由とする差別の解消の推進に関する法律」(通称「障害者差別解消法」)について、どの程度知っていますか?

Q77. 本学における合理的配慮文書について知っていますか?
※ 17回調査より設置



1. よく知っている	28	32	34
2. 多少知っている	87	103	93
3. 聞いたことはある	141	165	135
4. 聞いたことはない	248	290	204
総計	504	590	466

1. 知っている	72
2. 知らない	265
3. 利用したことがない	128
総計	465

- 1. よく知っている
- 2. 多少知っている
- 3. 聞いたことはある
- 4. 聞いたことはない

- 1. 知っている
- 2. 知らない
- 3. 利用したことがない

※無回答は除外している

第17回学生生活調査 2023 長崎大学 学生委員会

Q78-1. 学生生活への要望(施設・設備)

理由	件数
・設備の増設または改善(授業外) (文教7件 坂本2件)	9
・設備の増設または改善(授業) (文教2件 坂本3件 片淵3件)	8
・課外活動施設や予約システムの改善 (文教2件 片淵3件)	5

Q78-2. 学生生活への要望(授業)

理由	件数
・講義について(対面希望やフィードバックの徹底) (坂本3件 片淵1件)	4
・カリキュラムや授業の質 (文教2件 坂本2件)	4
・英語授業の増加 (文教1件 坂本1件)	2

Q78-1. 学生生活への要望(課外支援)

理由	件数
サークル設備の利用について(時間や設備改善など)	2

Q78-1. 学生生活への要望(経済支援)

理由	件数
・経済的な支援制度や体制が不十分 (文教2件 坂本5件)	7
・審査に落ちた理由を知りたい (文教1件 坂本1件)	2
その他	4

Q78-1. 学生生活への要望(キャリア支援)

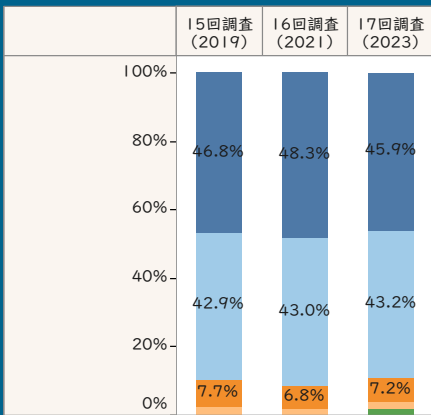
理由	件数
情報提供	3

Q78-1. 学生生活への要望(その他)

理由	件数
・大学からの支援や情報提供が乏しい (文教2件 坂本4件)	6
・人間関係に関する問題の改善 (坂本2件)	2
・その他	3

Q79.総合的に見てあなたは長崎大学が好きですか?※「5.上記以外」については、17回調査より設置

Q79-1.【Q79で長崎大学について「上記以外」と答えた方】具体的にご記入ください。
※17回調査結果のみ表示、●部分にカーソルを合わせると全文表示されます



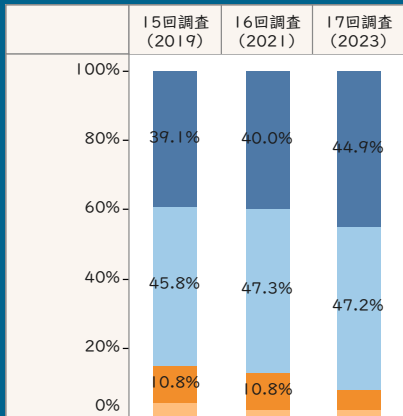
1.好きである	242	319	218
2.やや好きである	222	284	205
3.あまり好きではない	40	45	34
4.好きではない	13	12	10
5.上記以外			8
総計	517	660	475

- 1.好きである
- 2.やや好きである
- 3.あまり好きではない
- 4.好きではない
- 5.上記以外

※無回答は除外している

Q80. 総合的に見て現在の大学院生活に満足していますか?
※「5.上記以外」については、17回調査より設置

Q80-1. 【Q80で現在の大学生生活について「上記以外」と答えた方】具体的にご記入ください。
※17回調査結果のみ表示、●部分にカーソルを合わせると全文表示されます



	15回調査 (2019)	16回調査 (2021)	17回調査 (2023)
1. 満足	202	264	211
2. やや満足	237	312	222
3. やや不満	56	71	27
4. 不満	22	13	8
5. 上記以外			2
総計	517	660	470

- 1. 満足
- 2. やや満足
- 3. やや不満
- 4. 不満
- 5. 上記以外

※無回答は除外している

第17回学生生活調査 2023 長崎大学 学生委員会